

6684

安格科技股份有限公司及子公司  
合併財務報告暨會計師查核報告  
民國 114 及 113 年度

公司地址：新竹縣竹北市高鐵二路 55 號  
電話：(03) 667-5345

## 合併財務報告

### 目 錄


項 目	頁 次
一、 封面	1
二、 目錄	2
三、 聲明書	3
四、 會計師查核報告書	4-7
五、 合併資產負債表	8-9
六、 合併綜合損益表	10
七、 合併權益變動表	11
八、 合併現金流量表	12
九、 合併財務報表附註	
(一) 公司沿革	13
(二) 通過財務報告之日期及程序	13
(三) 新發布及修訂準則及解釋之適用	13-17
(四) 重大會計政策之彙總說明	17-33
(五) 重大會計判斷、估計及假設不確定性之主要來源	34
(六) 重要會計項目之說明	34-58
(七) 關係人交易	59-63
(八) 質押之資產	63
(九) 重大或有負債及未認列之合約承諾	64
(十) 重大之災害損失	64
(十一) 重大之期後事項	64
(十二) 其他	64-72
(十三) 附註揭露事項	
1. 重大交易事項相關資訊	72-74
2. 轉投資事業相關資訊	73、75
3. 大陸投資資訊	73、76
(十四) 部門資訊	73

## 聲 明 書

本公司民國 114 年度（自 114 年 1 月 1 日至 114 年 12 月 31 日止）依「關係企業合併營業報告書關係企業合併財務報表及關係報告書編製準則」應納入編製關係企業合併財務報表之公司與依國際財務報導準則第 10 號應納入編製母子公司合併財務報告之公司均相同，且關係企業合併財務報表所應揭露相關資訊於前揭母子公司合併財務報表中均已揭露，爰不再另行編製關係企業合併財務報表。

特此聲明

安格科技股份有限公司



負 責 人：羅森洲



民國 115 年 3 月 10 日

## 會計師查核報告

安格科技股份有限公司 公鑒：

### 查核意見

安格科技股份有限公司及子公司民國 114 年 12 月 31 日之合併資產負債表，暨民國 114 年 1 月 1 日至 12 月 31 日之合併綜合損益表、合併權益變動表、合併現金流量表，以及合併財務報表附註（包括重大會計政策彙總），業經本會計師查核竣事。

依本會計師之意見，基於本會計師之查核結果及其他會計師之查核報告（請參閱其他事項段），上開合併財務報表在所有重大方面係依照證券發行人財務報告編製準則暨經金融監督管理委員會認可並發布生效之國際財務報導準則、國際會計準則、國際財務報導解釋及解釋公告編製，足以允當表達安格科技股份有限公司及子公司民國 114 年 12 月 31 日之合併財務狀況，暨民國 114 年 1 月 1 日至 12 月 31 日之合併財務績效及合併現金流量。

### 查核意見之基礎

本會計師係依照會計師受託查核簽證財務報表規則及審計準則執行查核工作。本會計師於該等準則下之責任將於會計師查核合併財務報表之責任段進一步說明。本會計師所隸屬事務所受獨立性規範之人員已依會計師職業道德規範，與安格科技股份有限公司及子公司保持超然獨立，並履行該規範之其他責任。基於本會計師之查核結果及其他會計師之查核報告，本會計師相信已取得足夠及適切之查核證據，以作為表示查核意見之基礎。

### 關鍵查核事項

關鍵查核事項係指依本會計師之專業判斷，對安格科技股份有限公司及子公司民國 114 年度合併財務報表之查核最為重要之事項。該等事項已於查核合併財務報表整體及形成查核意見之過程中予以因應，本會計師並不對該等事項單獨表示意見。

### 銷貨收入認列

安格科技股份有限公司及子公司民國 114 年度營業收入淨額為 317,007 仟元，對於財務報表係屬重大。安格科技股份有限公司及子公司主要收入來源為銷售 IC 晶片及積體電路產品，由於銷售商品交易條件可能不同，需針對客戶訂單或合約文件判別各履約義務及其滿足之時點，致銷貨收入認列之時點及金額存有顯著風險，故本會計師辨認客戶合約收入之認列時點為關鍵查核事項。

本會計師執行之查核程序包括（但不限於）評估收入認列會計政策之適當性；瞭解並測試銷售循環中與收入認列時點攸關內部控制設計及執行之有效性；適當選取樣本執行交易細項測試，複核其合約或訂單中之重大條款及條件並核對至相關交易憑證；針對資產負債表日前後一段時間執行截止測試，抽取樣本並核至相關憑證，以確定交易認列時點之正確性。

本會計師亦考量合併財務報表附註四、附註五及附註六中有關營業收入揭露之適當性。

### 存貨評價

截至民國 114 年 12 月 31 日止，安格科技股份有限公司及子公司帳列存貨淨額為 74,085 仟元，對於財務報表係屬重大。由於產品技術更新快速，且市場價格易受客戶需求與競爭環境變化影響，存貨可能產生陳舊或價格下跌之風險。由於存貨備抵跌價及呆滯之估計係屬管理階層之重大判斷，因此，本會計師決定其為關鍵查核事項。

本會計師執行之查核程序包括（但不限於）評估呆滯及過時存貨之會計政策的適當性；瞭解並選取樣本測試管理階層針對存貨評價所建立之內部控制設計及執行之有效性；選取樣本測試存貨庫齡計算之正確性並重新核算備抵提列金額；選取樣本測試管理階層針對存貨評價所採用之淨變現價值；評估管理階層之盤點計畫並執行期末實際觀察存貨盤點以確認存貨之數量及狀態。

本會計師亦考量合併財務報表附註四、附註五及附註六中有關存貨揭露之適當性。

### **其他事項—提及其他會計師之查核**

列入安格科技股份有限公司及子公司之合併財務報表中，部分被投資公司之財務報表未經本會計師查核，而係由其他會計師查核。因此，本會計師對上開合併財務報表所表示之意見中，有關該等被投資公司財務報表所列之金額，係依據其他會計師之查核報告。民國 114 年 12 月 31 日對該等被投資公司採用權益法之投資為 202,645 仟元，佔合併資產總額之 12%，民國 114 年 1 月 1 日至 12 月 31 日相關之採用權益法認列之關聯企業及合資損益之份額為 4,390 仟元，佔合併稅前淨利之 6%，採用權益法認列之關聯企業及合資之其他綜合損益之份額為 255 仟元，佔合併其他綜合損益淨額之(0.4)%。

### **其他事項—前期由其他會計師查核**

安格科技股份有限公司及子公司民國 113 年度之合併財務報表係由其他會計師查核，並於民國 114 年 3 月 6 日出具無保留意見查核報告。

### **管理階層與治理單位對合併財務報表之責任**

管理階層之責任係依照證券發行人財務報告編製準則暨經金融監督管理委員會認可並發布生效之國際財務報導準則、國際會計準則、國際財務報導解釋及解釋公告編製允當表達之合併財務報表，且維持與合併財務報表編製有關之必要內部控制，以確保合併財務報表未存有導因於舞弊或錯誤之重大不實表達。

於編製合併財務報表時，管理階層之責任亦包括評估安格科技股份有限公司及子公司繼續經營之能力、相關事項之揭露，以及繼續經營會計基礎之採用，除非管理階層意圖清算安格科技股份有限公司及子公司或停止營業，或除清算或停業外別無實際可行之其他方案。

安格科技股份有限公司及子公司之治理單位（含審計委員會）負有監督財務報導流程之責任。

### 會計師查核合併財務報表之責任

本會計師查核合併財務報表之目的，係對合併財務報表整體是否存有導因於舞弊或錯誤之重大不實表達取得合理確信，並出具查核報告。合理確信係高度確信，惟依照審計準則執行之查核工作無法保證必能偵出合併財務報表存有之重大不實表達。不實表達可能導因於舞弊或錯誤。如不實表達之個別金額或彙總數可合理預期將影響合併財務報表使用者所作之經濟決策，則被認為具有重大性。

本會計師依照審計準則查核時，運用專業判斷及專業懷疑。本會計師亦執行下列工作：

1. 辨認並評估合併財務報表導因於舞弊或錯誤之重大不實表達風險；對所評估之風險設計及執行適當之因應對策；並取得足夠及適切之查核證據以作為查核意見之基礎。因舞弊可能涉及共謀、偽造、故意遺漏、不實聲明或踰越內部控制，故未偵出導因於舞弊之重大不實表達之風險高於導因於錯誤者。
2. 對與查核攸關之內部控制取得必要之瞭解，以設計當時情況下適當之查核程序，惟其目的非對安格科技股份有限公司及子公司內部控制之有效性表示意見。
3. 評估管理階層所採用會計政策之適當性，及其所作會計估計與相關揭露之合理性。
4. 依據所取得之查核證據，對管理階層採用繼續經營會計基礎之適當性，以及使安格科技股份有限公司及子公司繼續經營之能力可能產生重大疑慮之事件或情況是否存在重大不確定性，作出結論。本會計師若認為該等事件或情況存在重大不確定性，則須於查核報告中提醒合併財務報表使用者注意合併財務報表之相關揭露，或於該等揭露係屬不適當時修正查核意見。本會計師之結論係以截至查核報告日所取得之查核證據為基礎。惟未來事件或情況可能導致安格科技股份有限公司及子公司不再具有繼續經營之能力。
5. 評估合併財務報表（包括相關附註）之整體表達、結構及內容，以及合併財務報表是否允當表達相關交易及事件。
6. 對於集團內組成個體之財務資訊取得足夠及適切之查核證據，以對合併財務報表表示意見。本會計師負責集團查核案件之指導、監督及執行，並負責形成集團查核意見。

本會計師與治理單位溝通之事項，包括所規劃之查核範圍及時間，以及重大查核發現（包括於查核過程中所辨認之內部控制顯著缺失）。

本會計師亦向治理單位提供本會計師所隸屬事務所受獨立性規範之人員已遵循會計師職業道德規範中有關獨立性之聲明，並與治理單位溝通所有可能被認為會影響會計師獨立性之關係及其他事項（包括相關防護措施）。

本會計師從與治理單位溝通之事項中，決定對安格科技股份有限公司及子公司民國 114 年度合併財務報表查核之關鍵查核事項。本會計師於查核報告中敘明該等事項，除非法令不允許公開揭露特定事項，或在極罕見情況下，本會計師決定不於查核報告中溝通特定事項，因可合理預期此溝通所產生之負面影響大於所增進之公眾利益。

## 其他

安格科技股份有限公司已編製民國 114 及 113 年度之個體財務報告，並經本會計師出具包含其他事項段之無保留意見查核報告在案，備供參考。

安永聯合會計師事務所

主管機關核准辦理公開發行公司財務報告

查核簽證文號：（104）金管證（審）第 1040030902 號


（96）金管證（六）第 0960002720 號

陳智忠



會計師：

許新民



中華民國 115 年 3 月 10 日

安格科技股份有限公司及子公司

合併資產負債表

民國114年及113年12月31日

單位：新台幣仟元

代碼	資 產 會 計 項 目	附 註	114年12月31日		113年12月31日	
			金 額	%	金 額	%
	流動資產					
1100	現金及約當現金	六	\$ 353,437	20	\$ 451,527	25
1110	透過損益按公允價值衡量之金融資產－流動	六	31,584	2	58,437	3
1136	按攤銷後成本衡量之金融資產－流動	六	137,200	8	217,257	12
1170	應收帳款淨額	六	24,785	2	30,238	2
1180	應收帳款－關係人淨額	六及七	625	-	734	-
1199	應收融資租賃款淨額－關係人	六及七	2,781	-	2,691	-
1200	其他應收款		340	-	741	-
1210	其他應收款－關係人	七	41	-	-	-
1220	本期所得稅資產		550	-	12,805	1
130X	存 貨	六	74,085	4	101,347	6
1410	預付款項	七	7,560	-	33,985	2
1470	其他流動資產		37	-	-	-
11XX	流動資產合計		633,025	36	909,762	51
	非流動資產					
1517	透過其他綜合損益按公允價值衡量之金融資產－非流動	六	209,066	12	25,872	1
1535	按攤銷後成本衡量之金融資產－非流動	六	1,000	-	1,000	-
1550	採用權益法之投資	六	202,645	12	15,858	1
1600	不動產、廠房及設備	六	29,599	2	46,485	3
1755	使用權資產	六	37,017	2	52,580	3
1780	無形資產	六	594,399	34	694,233	39
1840	遞延所得稅資產	六	6,033	-	8,516	-
1990	其他非流動資產－其他	六及七	43,692	2	27,344	2
15XX	非流動資產合計		1,123,451	64	871,888	49
1xxx	資產總計		\$ 1,756,476	100	\$ 1,781,650	100

(請參閱合併財務報表附註)

董事長：羅森洲



經理人：藍世旻



會計主管：范書婷



安格科技股份有限公司及子公司  
合併資產負債表(續)  
民國114年及113年12月31日



單位：新台幣仟元

代碼	負債及權益 會計項目	附註	114年12月31日		113年12月31日	
			金額	%	金額	%
	流動負債					
2130	合約負債—流動	六	\$ 10,071	1	\$ 9,918	-
2170	應付帳款		16,114	1	18,202	1
2200	其他應付款	六	47,993	2	68,801	4
2220	其他應付款項—關係人	七	224	-	552	-
2230	本期所得稅負債		15,123	1	-	-
2280	租賃負債—流動	六	18,745	1	18,362	1
2300	其他流動負債—其他	七	781	-	589	-
21XX	流動負債合計		109,051	6	116,424	6
	非流動負債					
2570	遞延所得稅負債	六	2,085	-	3,551	-
2580	租賃負債—非流動	六	26,592	2	45,337	3
2600	其他非流動負債	六及七	595	-	1,873	-
25XX	非流動負債合計		29,272	2	50,761	3
2XXX	負債總計		138,323	8	167,185	9
	歸屬於母公司業主之權益					
3100	股本					
3110	普通股股本	六	445,595	25	445,987	25
3200	資本公積	六	1,345,976	77	1,353,456	76
3300	保留盈餘	六				
3350	待彌補虧損		(124,852)	(7)	(188,184)	(10)
3400	其他權益		(57,886)	(3)	(927)	-
31XX	歸屬於母公司業主之權益合計		1,608,833	92	1,610,332	91
36XX	非控制權益	六	9,320	-	4,133	-
3XXX	權益總計		1,618,153	92	1,614,465	91
	負債及權益總計		\$ 1,756,476	100	\$ 1,781,650	100

(請參閱合併財務報表附註)

董事長：羅森洲



經理人：藍世旻



會計主管：范書婷



單位：新台幣仟元

代碼	會計項目	附註	114年度		113年度	
			金額	%	金額	%
4000	營業收入	六及七	\$ 317,007	100	\$ 374,537	100
5000	營業成本	六及七	(159,039)	(50)	(226,417)	(60)
5900	營業毛利		157,968	50	148,120	40
5920	已實現銷貨損失		-	-	(3,658)	(1)
5950	調整後營業毛利		157,968	50	144,462	39
6000	營業費用	六及七				
6100	推銷費用		(18,165)	(6)	(24,465)	(7)
6200	管理費用		(57,323)	(18)	(56,709)	(15)
6300	研究發展費用		(191,510)	(60)	(271,631)	(72)
6450	預期信用減損損失		-	-	(73)	-
6000	營業費用合計		(266,998)	(84)	(352,878)	(94)
6900	營業損失		(109,030)	(34)	(208,416)	(55)
7000	營業外收入及支出					
7100	利息收入	六	8,171	3	9,933	3
7010	其他收入	六及七	12,056	4	5,491	1
7020	其他利益及損失	六	160,910	51	22,498	6
7030	除列按攤銷後成本衡量金融資產淨損益		-	-	102	-
7050	財務成本	六	(1,656)	(1)	(2,071)	(1)
7060	採用權益法認列之關聯企業及合資損益之份額	六	928	-	(38,410)	(10)
7000	營業外收入及支出合計		180,409	57	(2,457)	(1)
7900	稅前淨利(損)		71,379	23	(210,873)	(56)
7950	所得稅費用	六	(16,562)	(5)	(1,963)	(1)
8200	本期淨利(損)		54,817	18	(212,836)	(57)
8300	其他綜合損益					
8310	不重分類至損益之項目					
8316	透過其他綜合損益按公允價值衡量之權益工具 投資未實現評價損失		(57,886)	(18)	-	-
8321	關聯企業及合資之確定福利計畫再衡量數		255	-	-	-
8360	後續可能重分類至損益之項目					
8361	國外營運機構財務報表換算之兌換差額		10	-	(9)	-
8370	採用權益法認列之關聯企業及合資之其他綜合 損益之份額—可能重分類至損益之項目		2	-	3	-
	本期其他綜合損益(稅後淨額)		(57,619)	(18)	(6)	-
8500	本期綜合損益總額		\$ (2,802)	-	\$ (212,842)	(57)
8600	淨利(損)歸屬於：					
8610	母公司業主		\$ 69,971	23	\$ (188,184)	(50)
8620	非控制權益		(15,154)	(5)	(24,652)	(7)
			\$ 54,817	18	\$ (212,836)	(57)
8700	綜合損益總額歸屬於：					
8710	母公司業主		\$ 12,347	5	\$ (188,185)	(50)
8720	非控制權益		(15,149)	(5)	(24,657)	(7)
			\$ (2,802)	-	\$ (212,842)	(57)
	每股盈餘(虧損)(元)					
9750	基本每股盈餘(虧損)	六	\$ 1.57		\$ (4.24)	
9850	稀釋每股盈餘(虧損)	六	\$ 1.57		\$ (4.24)	

(請參閱合併財務報表附註)

董事長：羅森洲



經理人：藍世昱



會計主管：范書婷



安格科技股份有限公司及子公司  
合併權益變動表  
民國114年及113年1月1日至12月31日



單位：新台幣仟元

代碼	項 目	歸屬於母公司業主之權益								非控制權益	權益總額
		股本	資本公積	保 留 盈 餘		國外營運機構 財務報表換算 之兌換差額	其他權益項目		總 計		
				法定盈餘公積	待彌補虧損		透過其他綜合 損益按公允價 值衡量之金融 資產未實現評 價損益	其他			
A1	民國113年1月1日餘額	\$ 446,561	\$ 1,589,661	\$ 16,674	\$ (284,136)	\$ (6)	\$ -	\$ (1,234)	\$ 1,767,520	\$ 5,409	\$ 1,772,929
B13	法定盈餘公積彌補虧損	-	-	(16,674)	16,674	-	-	-	-	-	-
C7	採用權益法認列之關聯企業及合資之變動數	-	-	-	-	-	-	117	117	-	117
C11	資本公積彌補虧損	-	(267,462)	-	267,462	-	-	-	-	-	-
D1	113年1月1日至12月31日淨損	-	-	-	(188,184)	-	-	-	(188,184)	(24,652)	(212,836)
D3	113年1月1日至12月31日其他綜合損益	-	-	-	-	(1)	-	-	(1)	(5)	(6)
D5	本期綜合損益總額	-	-	-	(188,184)	(1)	-	-	(188,185)	(24,657)	(212,842)
M5	實際取得或處分子公司股權價格與帳面價值差額	-	22,933	-	-	-	-	-	22,933	6,976	29,909
M7	對子公司所有權權益變動	-	5,612	-	-	-	-	321	5,933	58,804	64,737
N1	股份基礎給付交易	(574)	2,370	-	-	-	-	(124)	1,672	-	1,672
O1	非控制權益變動	-	-	-	-	-	-	-	-	(42,399)	(42,399)
	其他	-	342	-	-	-	-	-	342	-	342
Z1	民國113年12月31日餘額	\$ 445,987	\$ 1,353,456	\$ -	\$ (188,184)	\$ (7)	\$ -	\$ (920)	\$ 1,610,332	\$ 4,133	\$ 1,614,465
A1	民國114年1月1日餘額	\$ 445,987	\$ 1,353,456	\$ -	\$ (188,184)	\$ (7)	\$ -	\$ (920)	\$ 1,610,332	\$ 4,133	\$ 1,614,465
C7	採用權益法認列之關聯企業及合資之變動數	-	(342)	-	-	-	-	1,145	803	-	803
D1	114年1月1日至12月31日淨利	-	-	-	69,971	-	-	-	69,971	(15,154)	54,817
D3	114年1月1日至12月31日其他綜合損益	-	-	-	255	7	(57,886)	-	(57,624)	5	(57,619)
D5	本期綜合損益總額	-	-	-	70,226	7	(57,886)	-	12,347	(15,149)	(2,802)
M7	對子公司所有權權益變動	-	(8,537)	-	(6,894)	-	-	-	(15,431)	15,431	-
N1	股份基礎給付交易	(392)	1,399	-	-	-	-	(225)	782	-	782
O1	非控制權益變動	-	-	-	-	-	-	-	-	4,905	4,905
Z1	民國114年12月31日餘額	\$ 445,595	\$ 1,345,976	\$ -	\$ (124,852)	\$ -	\$ (57,886)	\$ -	\$ 1,608,833	\$ 9,320	\$ 1,618,153

(請參閱合併財務報表附註)

董事長：羅森洲




經理人：藍世旻



會計主管：范書婷



安格科技股份有限公司及子公司  
合併現金流量表  
民國114年及113年1月1日至12月31日



單位：新台幣仟元

代碼	項 目	114年1月1日	113年1月1日	代碼	項 目	114年1月1日	113年1月1日
		至12月31日	至12月31日			至12月31日	至12月31日
		金 額	金 額			金 額	金 額
AAAA	營業活動之現金流量：			BBBB	投資活動之現金流量：		
A10000	本期稅前淨利（損）	\$ 71,379	\$ (210,873)	B00010	取得透過其他綜合損益按公允價值衡量之金融資產	\$ -	\$ (25,872)
A20000	調整項目：			B00040	取得按攤銷後成本衡量之金融資產	-	(210,700)
A20010	收益費損項目：			B00050	處分按攤銷後成本衡量之金融資產	80,057	296,226
A20100	折舊費用	36,574	41,624	B00100	取得透過損益按公允價值衡量之金融資產	(31)	(30,000)
A20200	攤銷費用	35,803	34,717	B00200	處分透過損益按公允價值衡量之金融資產	28,181	34,927
A20300	預期信用減損損失	-	73	B01800	取得採用權益法之投資	(198,000)	-
A20400	透過損益按公允價值衡量金融資產之淨利益	(1,297)	(2,136)	B01900	處分採用權益法之投資	7,059	3,703
A20900	利息費用	1,656	2,071	B02300	處分子公司	74	(40,288)
A21200	利息收入	(8,171)	(9,890)	B02700	取得不動產、廠房及設備	(7,108)	(8,902)
A21300	股利收入	-	(373)	B02800	處分不動產、廠房及設備	167	-
A21900	股份基礎給付酬勞成本	1,852	1,672	B03700	存出保證金增加	-	(79)
A22300	採用權益法認列之關聯企業（利益）損失之份額	(928)	38,410	B04500	取得無形資產	(29,971)	(29,203)
A22500	處分不動產、廠房及設備損失	73	173	B05000	因合併產生之現金流入	-	(43,294)
A22600	不動產、廠房及設備轉列費用	-	410	B06100	長期應收租賃款減少	3,197	3,120
A22800	處分無形資產損失	27,719	-	B06700	其他非流動資產增加	-	(185)
A23200	處分採用權益法之投資利益	(237,033)	(3,469)	B06800	其他非流動資產減少	(117)	-
A23600	金融資產減損迴轉利益	-	(18,836)	B07600	收取之股利	-	373
A23700	非金融資產減損損失	42,814	11,795	BBBB	投資活動之淨現金流出	(116,492)	(50,174)
A24000	已實現銷貨損失	-	3,658				
A29900	其他項目	-	(1,313)				
A30000	與營業活動相關之資產/負債變動數			CCCC	籌資活動之現金流量		
A31000	與營業活動相關之資產之淨變動			C03000	存入保證金增加	-	379
A31150	應收帳款	5,453	16,211	C04020	租賃本金償還	(18,362)	(18,735)
A31160	應收帳款－關係人	109	(734)	C05800	非控制權益變動	4,905	64,416
A31180	其他應收款	7	1,972	CCCC	籌資活動之淨現金流（出）入	(13,457)	46,060
A31190	其他應收款－關係人	(41)	-				
A31200	存貨	27,262	66,168	DDDD	匯率變動對現金及約當現金之影響	116	(10)
A31230	預付款項	26,415	(93)				
A31240	其他流動資產	(1)	6	EEEE	本期現金及約當現金減少數	(98,090)	(42,918)
A32125	合約負債	153	4,678	E00100	期初現金及約當現金餘額	451,527	494,445
A32150	應付帳款	(2,088)	(14,073)	E00200	期末現金及約當現金餘額	\$ 353,437	\$ 451,527
A32180	其他應付款	(13,930)	(6,417)				
A32190	其他應付款－關係人	(328)	(3,717)				
A32230	其他流動負債	192	66				
A33000	營運產生之現金流入（出）	13,644	(48,220)				
A33100	收取之利息	7,922	9,473				
A33300	支付之利息	(1,656)	(2,071)				
A33500	退還之所得稅	11,833	2,024				
AAAA	營業活動之淨現金流入（出）	31,743	(38,794)				

（請參閱合併財務報表附註）

董事長：羅森洲



經理人：藍世旻



會計主管：范書婷



安格科技股份有限公司及子公司  
合併財務報表附註  
民國 114 及 113 年度  
(金額除另有註明者外，均以新台幣仟元為單位)

一、公司沿革

安格科技股份有限公司(以下簡稱本公司)於民國 99 年 10 月 21 日奉經濟部核准設立。主要營業項目為積體電路設計、IC 產品設計開發、電子材料批發及國際貿易等業務。本公司於民國 110 年 5 月 27 日經財團法人中華民國證券櫃檯買賣中心核准，自民國 110 年 8 月 11 日起於該中心上櫃買賣。

本公司於民國 111 年 10 月 13 日經股東臨時會決議通過與展匯科技股份有限公司(以下簡稱「展匯公司」)進行股份轉換案，換股基準日為民國 112 年 4 月 1 日，展匯公司普通股每 1 股換發本公司新發行普通股 0.6 股。此項併購案經綜合判斷後為反向併購，故以本公司名義所發布之合併財務報表，係為展匯公司主體之延續。

安國國際科技股份有限公司及其子公司合計持有本公司 31.51% 股權，成為本公司之最大股東，為本公司之母公司，神盾股份有限公司為本公司之最終母公司。

二、通過財務報告之日期及程序

本合併財務報告業經董事會於民國 115 年 3 月 10 日通過發布。

三、新發布及修訂準則及解釋之適用

1. 首次適用國際財務報導準則而產生之會計政策變動

本公司及子公司(以下簡稱本集團)已採用金融監督管理委員會(以下簡稱金管會)已認可且自民國 114 年 1 月 1 日以後開始之會計年度適用之國際財務報導準則、國際會計準則、國際財務報導解釋或解釋公告，新修正之首次適用對本集團並無重大影響。

2. 截至財務報告通過發布日為止，本集團尚未採用下列國際會計準則理事會已發布且金管會已認可之新發布、修訂及修正準則或解釋：

項次	新發布/修正/修訂準則及解釋	國際會計準則理事會 發布之生效日
1	國際財務報導準則第 17 號「保險合約」	民國 112 年 1 月 1 日
2	金融工具之分類與衡量之修正(國際財務報導準則第 9 號及國際財務報導準則第 7 號之修正)	民國 115 年 1 月 1 日
3	國際財務報導準則之年度改善—第 11 冊	民國 115 年 1 月 1 日
4	涉及依賴自然電力之合約(國際財務報導準則第 9 號及國際財務報導準則第 7 號之修正)	民國 115 年 1 月 1 日

安格科技股份有限公司合併財務報表附註（續）  
（金額除另有註明者外，均以新台幣仟元為單位）

(1) 國際財務報導準則第 17 號「保險合約」

此準則提供保險合約全面性之模型，包括所有會計相關部分（認列、衡量、表達及揭露原則），準則之核心為一般模型，於此模型下，原始認列以履約現金流量及合約服務邊際兩者之合計數衡量保險合約群組；於每一報導期間結束日之帳面金額為剩餘保障負債及已發生理賠負債兩者之總和。

除一般模型外，並提供具直接參與特性合約之特定適用方法（變動收費法）；及短期合約之簡化法（保費分攤法）。

此準則於民國 106 年 5 月發布後，另於民國 109 年及 110 年發布修正，該等修正除於過渡條款中將生效日延後 2 年（亦即由原先民國 110 年 1 月 1 日延後至民國 113 年 1 月 1 日）並提供額外豁免外，並藉由簡化部分規定而降低採用此準則成本，以及修改部分規定使部分情況更易於解釋。此準則之生效將取代過渡準則（亦即國際財務報導準則第 4 號「保險合約」）。

(2) 金融工具之分類與衡量之修正（國際財務報導準則第 9 號及國際財務報導準則第 7 號之修正）

此修正包括：

- (a) 釐清金融負債係於交割日除列，並對於交割日前使用電子支付結清之金融負債說明會計處理。
- (b) 對具環境、社會及治理（ESG）相關連結特性或其他類似或有特性之金融資產，釐清如何評估其現金流量特性。
- (c) 釐清無追索權資產及合約連結工具之處理。
- (d) 對於條款與或有特性相關（包括與 ESG 連結）之金融資產或負債，以及分類為透過其他綜合損益按公允價值衡量之權益工具，國際財務報導準則第 7 號要求額外揭露。

(3) 國際財務報導準則之年度改善－第 11 冊

- (a) 國際財務報導準則第 1 號之修正
- (b) 國際財務報導準則第 7 號之修正
- (c) 國際財務報導準則第 7 號施行指引之修正
- (d) 國際財務報導準則第 9 號之修正
- (e) 國際財務報導準則第 10 號之修正
- (f) 國際會計準則第 7 號之修正

安格科技股份有限公司合併財務報表附註（續）  
（金額除另有註明者外，均以新台幣仟元為單位）

- (4) 涉及依賴自然電力之合約（國際財務報導準則第 9 號及國際財務報導準則第 7 號之修正）

此修正包括：

- (a) 釐清適用「本身使用」之規定。
- (b) 當合約被用以作為避險工具時，允許適用避險會計。
- (c) 增加附註揭露之規定，以幫助投資人了解該等合約對企業財務績效及現金流量之影響。

以上之新發布及修正準則自民國 115 年 1 月 1 日以後開始會計年度適用，本集團評估並無重大影響。

3. 截至財務報告通過發布日為止，本集團未採用下列國際會計準則理事會已發布但金管會尚未認可之新發布、修訂及修正準則或解釋：

項次	新發布/修正/修訂準則及解釋	國際會計準則理事會發布之生效日
1	國際財務報導準則第 10 號「合併財務報表」及國際會計準則第 28 號「投資關聯企業及合資」之修正－投資者與其關聯企業或合資間之資產出售或投入	待國際會計準則理事會決定
2	國際財務報導準則第 18 號「財務報表之表達與揭露」	民國 116 年 1 月 1 日 (註)
3	揭露倡議－不具公共課責性之子公司：揭露（國際財務報導準則第 19 號）	民國 116 年 1 月 1 日
4	換算為高度通貨經濟膨脹下之表達貨幣（國際會計準則第 21 號及國際會計準則第 29 號之修正）	民國 116 年 1 月 1 日

註：金管會於民國 114 年 9 月 25 日發布我國於 117 年接軌國際財務報導準則第 18 號之新聞稿。

- (1) 國際財務報導準則第 10 號「合併財務報表」及國際會計準則第 28 號「投資關聯企業及合資」之修正－投資者與其關聯企業或合資間之資產出售或投入

此計畫係為處理國際財務報導準則第 10 號「合併財務報表」與國際會計準則第 28 號「投資關聯企業及合資」間，有關以子公司作價投資關聯企業或合資而喪失控制之不一致。國際會計準則第 28 號規定投入非貨幣性資產以交換關聯企業或合資之權益時，應依順流交易之處理方式銷除所產生利益或損失之份額；國際財務報導準則第 10 號則規定應認列喪失對子公司之控制時之全數利益或損失。此修正限制國際會計準則第 28 號之前述規定，當構成國際財務報導準則第 3 號所定義為業務之資產出售或投入時，其所產生之利益或損失應全數認列。

安格科技股份有限公司合併財務報表附註（續）  
（金額除另有註明者外，均以新台幣仟元為單位）

此修正亦修改國際財務報導準則第 10 號使得投資者與其關聯企業或合資間，當出售或投入不構成國際財務報導準則第 3 號所定義業務之子公司時，其產生之利益或損失，僅就非屬投資者所享有份額之範圍認列。

(2) 國際財務報導準則第 18 號「財務報表之表達與揭露」

此準則將取代國際會計準則第 1 號「財務報表之表達」，主要改變如下：

(a) 提升損益表之可比性

於損益表中將收益及費損分類至營業、投資、籌資、所得稅或停業單位等五個種類，其中前三個是新的分類，以改善損益表之結構，並要求所有企業提供新定義之小計（包括營業損益）。藉由提升損益表之結構及新定義之小計，能讓投資者於分析企業間之財務績效時能有一致之起點，並更容易對企業進行比較。

(b) 增進管理績效衡量之透明度

要求企業揭露與損益表相關之企業特定指標（稱為管理階層績效衡量）之解釋。

(c) 財務報表資訊有用之彙總

對決定財務資訊之位置係於主要財務報表或附註建立應用指引，此項改變預計提供更詳細及有用之資訊。要求企業提供更透明之營業費用資訊，以協助投資者尋找及了解其所使用之資訊。

(3) 揭露倡議－不具公共課責性之子公司：揭露（國際財務報導準則第 19 號）

此新準則及其修正簡化不具公共課責性之子公司之揭露，並開放符合定義之子公司自行選擇適用此準則。

(4) 換算為高度通貨膨脹經濟下之表達貨幣（國際會計準則第 21 號及國際會計準則第 29 號之修正）

此修正包括：

(a) 釐清當報導個體功能性貨幣非為高度通貨膨脹經濟下換算成高度通貨膨脹經濟下表達貨幣時，其經營結果及財務狀況應以最近期財務狀況表日之收盤匯率換算。

(b) 對於前述情況下，後續表達貨幣不再為高度通貨膨脹經濟下時，報導個體不應對前期報表金額重新進行換算。

安格科技股份有限公司合併財務報表附註（續）  
（金額除另有註明者外，均以新台幣仟元為單位）

- (c) 當功能性貨幣與表達貨幣皆為高度通貨膨脹經濟下，報導個體應按國際會計準則第 29 號第 34 段進行相關之會計處理。

以上國際會計準則理事會已發布但金管會尚未認可之準則或解釋，其實際適用日期以金管會規定為準，本集團除現正評估（2）之潛在影響，暫時無法合理估計前述準則或解釋對本集團之影響外，其餘新公布或修正準則、或解釋對本集團並無重大影響。

#### 四、重大會計政策之彙總說明

##### 1. 遵循聲明

本集團民國 114 及 113 年度之合併財務報告係依據證券發行人財務報告編製準則暨經金管會認可並發布生效之國際財務報導準則、國際會計準則、國際財務報導解釋及解釋公告編製。

##### 2. 編製基礎

合併財務報表除以公允價值衡量之金融工具外，係以歷史成本為編製基礎。除另行註明者外，合併財務報表均以新台幣仟元為單位。

##### 3. 合併概況

###### 合併財務報表編製原則

當本公司暴露於來自對被投資者之參與之變動報酬或對該等變動報酬享有權利，且透過其對被投資者之權力有能力影響該等報酬時，控制即達成。特別是，本公司僅於具有下列三項控制要素時，本公司始控制被投資者：

- (1) 對被投資者之權力（亦即具有賦予其現時能力以主導攸關活動之既存權利）
- (2) 來自對被投資者之參與之變動報酬之暴險或權利，及
- (3) 使用其對被投資者之權力以影響投資者報酬金額之能力

當本公司直接或間接持有少於多數之被投資者表決權或類似權利時，本公司考量所有攸關事實及情況以評估其是否對被投資者具有權力，包括：

- (1) 與被投資者其他表決權持有人間之合約協議
- (2) 由其他合約協議所產生之權利
- (3) 表決權及潛在表決權

當事實及情況顯示三項控制要素中之一項或多項發生變動時，本公司即重評估是否仍控制被投資者。

安格科技股份有限公司合併財務報表附註（續）  
（金額除另有註明者外，均以新台幣仟元為單位）

子公司自收購日（即本公司取得控制之日）起，即全部編入合併報表中，直到喪失對子公司控制之日為止。子公司財務報表之會計期間及會計政策與母公司一致。所有集團內部帳戶餘額、交易、因集團內部交易所產生之未實現內部利得與損失及股利，係全數銷除。

對子公司持股之變動，若未喪失對子公司之控制，則該股權變動係以權益交易處理。

子公司綜合損益總額係歸屬至本公司業主及非控制權益，即使非控制權益因而產生虧損餘額亦然。

若本公司喪失對子公司之控制，則

- (1) 除列子公司之資產（包括商譽）和負債；
- (2) 除列任何非控制權益之帳面金額；
- (3) 認列取得對價之公允價值；
- (4) 認列所保留任何投資之公允價值；
- (5) 重分類母公司之前認列於其他綜合損益之項目金額為當期損益，或依其他國際財務報導準則之規定直接轉入保留盈餘；
- (6) 認列所產生之差額為當期損益。

合併財務報表編製主體如下：

投資公司 名稱	子公司名稱	主要業務	所持有權益百分比		
			114.12.31	113.12.31	備註
本公司	強弦科技股份有限公司 (強弦公司)	IC 開發設計銷售業務	50.25%	45.24%	1
強弦公司	深圳強弦科技有限公司 (深圳強弦)	IC 開發設計銷售業務	-	100%	2

註 1：本公司於民國 113 年 1 月 2 日以現金對價取得對強弦公司 40.43% 股權，本公司為強弦公司單一最大股東，並於五席董事中取得兩席董事席次及與其他股東間之有效協議，故評估對其具有控制力。強弦公司於民國 113 年 1 月 23 日經該公司董事會通過辦理現金增資發行新股 3,750 仟股，本公司未依持股比例認購，致持股比率上升為 45.24%。另，強弦公司於民國 114 年 1 月 14 日經該公司董事會通過辦理現金增資發行新股 4,617 仟股，本公司未依持股比例認購致持股比率上升為 50.25%。

註 2：強弦公司於民國 108 年 2 月 18 日獨資設立登記深圳強弦科技有限公司，該公司登記資本總額為人民幣 10 萬元，惟強弦公司持續未實際注資深圳強弦，然因強弦公司為深圳強弦之唯一股東，故評估對其具控制力。後深圳強弦於民國 113 年 9 月 19 日經董事會決議辦理解散清算，業已於民國 114 年 6 月 6 日完成清算程序。

安格科技股份有限公司合併財務報表附註（續）  
（金額除另有註明者外，均以新台幣仟元為單位）

#### 4. 外幣交易

本集團之合併財務報表係以本公司之功能性貨幣新台幣表達。集團內的每一個體係自行決定其功能性貨幣，並以該功能性貨幣衡量其財務報表。

集團內個體之外幣交易係以交易日匯率換算為其功能性貨幣記錄。於每一報導期間結束日，外幣貨幣性項目以該日收盤匯率換算；以公允價值衡量之外幣非貨幣性項目，以衡量公允價值當日之匯率換算；以歷史成本衡量之外幣非貨幣性項目，以原始交易日之匯率換算。

除下列所述者外，因交割或換算貨幣性項目所產生之兌換差額，於發生當期認列為損益：

- (1) 為取得符合要件之資產所發生之外幣借款，其產生之兌換差額若視為對利息成本之調整者，為借款成本之一部分，予以資本化作為該項資產之成本。
- (2) 適用國際財務報導準則第9號「金融工具」之外幣項目，依金融工具之會計政策處理。
- (3) 構成報導個體對國外營運機構淨投資一部分之貨幣性項目，所產生之兌換差額原始係認列為其他綜合損益，並於處分該淨投資時，自權益重分類至損益。

當非貨幣性項目之利益或損失認列為其他綜合損益時，該利益或損失之任何兌換組成部分認列為其他綜合損益。當非貨幣性項目之利益或損失認列為損益時，該利益或損失之任何兌換組成部分認列為損益。

#### 5. 外幣財務報表之換算

編製合併財務報表時，國外營運機構之資產與負債係以該資產負債表日之收盤匯率換算為新台幣，收益及費損項目係以當期平均匯率換算。因換算而產生之兌換差額認列為其他綜合損益，並於處分該國外營運機構時，將先前已認列於其他綜合損益並累計於權益項下之單獨組成部分之累計兌換差額，於認列處分損益時，自權益重分類至損益。涉及對包含國外營運機構之子公司喪失控制之部分處分，及部分處分對包含國外營運機構之關聯企業或聯合協議之權益後，所保留之權益係一包含國外營運機構之金融資產者，亦按處分處理。

在未喪失控制下部分處分包含國外營運機構之子公司時，按比例將認列於其他綜合損益之累計兌換差額重新歸屬予該國外營運機構之非控制權益，而不認列為損益；在未喪失重大影響或聯合控制下，部分處分包含國外營運機構之關聯企業或聯合協議時，累計兌換差額則按比例重分類至損益。

安格科技股份有限公司合併財務報表附註（續）  
（金額除另有註明者外，均以新台幣仟元為單位）

本集團因收購國外營運機構產生之商譽及對其資產與負債帳面金額所作之公允價值調整，視為該國外營運機構之資產及負債，並以其功能性貨幣列報。

6. 資產與負債區分流動與非流動之分類標準

有下列情況之一者，分類為流動資產，非屬流動資產，則分類為非流動資產：

- (1) 預期於其正常營業週期中實現該資產，或意圖將其出售或消耗。
- (2) 主要為交易目的而持有該資產。
- (3) 預期於報導期間後十二個月內實現該資產。
- (4) 現金或約當現金，但於報導期間後至少十二個月將該資產交換或用以清償負債受到限制者除外。

有下列情況之一者，分類為流動負債，非屬流動負債，則分類為非流動負債：

- (1) 預期於其正常營業週期中清償該負債。
- (2) 主要為交易目的而持有該負債。
- (3) 預期於報導期間後十二個月內到期清償該負債。
- (4) 於報導期間結束日不具有將該負債之清償遞延至報導期間後至少十二個月之權利。

7. 現金及約當現金

現金及約當現金係庫存現金、活期存款及可隨時轉換成定額現金且價值變動風險甚小之短期並具高度流動性之定期存款或投資。

8. 金融工具

金融資產與金融負債於本集團成為該金融工具合約條款之一方時認列。

符合國際財務報導準則第9號「金融工具」適用範圍之金融資產與金融負債，於原始認列時，係依公允價值衡量，直接可歸屬於金融資產與金融負債（除分類為透過損益按公允價值衡量之金融資產及金融負債外）取得或發行之交易成本，係從該金融資產及金融負債之公允價值加計或減除。

(1) 金融資產之認列與衡量

本集團所有慣例交易金融資產之認列與除列，採交易日會計處理。

安格科技股份有限公司合併財務報表附註（續）  
（金額除另有註明者外，均以新台幣仟元為單位）

本集團以下列兩項為基礎將金融資產分類為後續按攤銷後成本衡量、透過其他綜合損益按公允價值衡量或透過損益按公允價值衡量之金融資產：

- A. 管理金融資產之經營模式。
- B. 金融資產之合約現金流量特性。

按攤銷後成本衡量之金融資產

同時符合下列兩條件之金融資產，按攤銷後成本衡量，並以應收帳款、按攤銷後成本衡量之金融資產及其他應收款等項目列報於資產負債表：

- A. 管理金融資產之經營模式：持有金融資產以收取合約現金流量。
- B. 金融資產之合約現金流量特性：現金流量完全為支付本金及流通在外本金金額之利息。

此等金融資產（不包括涉及避險關係者）後續以攤銷後成本【原始認列時衡量之金額，減除已償付之本金，加計或減除該原始金額與到期金額間差額之累積攤銷數（使用有效利息法），並調整備抵損失】衡量。於除列、透過攤銷程序或認列減損利益或損失時，將其利益或損失認列於損益。

以有效利息法（以有效利率乘以金融資產總帳面金額）或下列情況計算之利息，則認列於損益：

- A. 如屬購入或創始之信用減損金融資產，以信用調整後有效利率乘以金融資產攤銷後成本。
- B. 非屬前者，惟後續變成信用減損者，以有效利率乘以金融資產攤銷後成本。

透過其他綜合損益按公允價值衡量之金融資產

同時符合下列兩條件之金融資產，按透過其他綜合損益按公允價值衡量，並以透過其他綜合損益按公允價值衡量之金融資產列報於資產負債表：

- A. 管理金融資產之經營模式：收取合約現金流量及出售金融資產。
- B. 金融資產之合約現金流量特性：現金流量完全為支付本金及流通在外本金金額之利息。

此類金融資產相關損益之認列說明如下：

- A. 除列或重分類前，除減損利益或損失與外幣兌換損益認列於損益外，其利益或損失係認列於其他綜合損益。

安格科技股份有限公司合併財務報表附註（續）  
（金額除另有註明者外，均以新台幣仟元為單位）

- B. 除列時，先前認列於其他綜合損益之累積利益或損失係自權益重分類至損益作為重分類調整。
- C. 以有效利息法（以有效利率乘以金融資產總帳面金額）或下列情況計算之利息，則認列於損益：
  - (a) 如屬購入或創始之信用減損金融資產，以信用調整後有效利率乘以金融資產攤銷後成本。
  - (b) 非屬前者，惟續後變成信用減損者，以有效利率乘以金融資產攤銷後成本。

此外，對於屬國際財務報導準則第9號適用範圍之權益工具，且該權益工具既非持有供交易，亦非適用國際財務報導準則第3號之企業合併中之收購者所認列之或有對價，於原始認列時，選擇（不可撤銷）將其後續公允價值變動列報於其他綜合損益。列報於其他綜合損益中之金額後續不得移轉至損益（處分該等權益工具時，將列入其他權益項目之累積金額，直接轉入保留盈餘），並以透過其他綜合損益按公允價值衡量之金融資產列報於資產負債表。投資之股利則認列於損益，除非該股利明顯代表部分投資成本之回收。

透過損益按公允價值衡量之金融資產

除前述符合特定條件而按攤銷後成本衡量或透過其他綜合損益按公允價值衡量外，金融資產均採透過損益按公允價值衡量，並以透過損益按公允價值衡量之金融資產列報於資產負債表。

此類金融資產以公允價值衡量，其再衡量產生之利益或損失認列為損益，該認列為損益之利益或損失包含該金融資產所收取之任何股利或利息。

(2) 金融資產減損

本集團對透過其他綜合損益按公允價值衡量之債務工具投資及按攤銷後成本衡量之金融資產，係以預期信用損失認列並衡量備抵損失。透過其他綜合損益按公允價值衡量之債務工具投資係將備抵損失認列於其他綜合損益，且不減少該投資之帳面金額。

本集團以反映下列各項之方式衡量預期信用損失：

- A. 藉由評估各可能結果而決定之不偏且以機率加權之金額。
- B. 貨幣時間價值。
- C. 與過去事項、現時狀況及未來經濟狀況預測有關之合理且可佐證之資訊（於資產負債表日無須過度成本或投入即可取得者）。

安格科技股份有限公司合併財務報表附註（續）  
（金額除另有註明者外，均以新台幣仟元為單位）

衡量備抵損失之方法說明如下：

- A. 按12個月預期信用損失金額衡量：包括金融資產自原始認列後信用風險未顯著增加，或於資產負債表日判定為信用風險低者。此外，亦包括前一報導期間按存續期間預期信用損失金額衡量備抵損失，但於本期資產負債表日不再符合自原始認列後信用風險已顯著增加之條件者。
- B. 存續期間預期信用損失金額衡量：包括金融資產自原始認列後信用風險已顯著增加，或屬購入或創始之信用減損金融資產。
- C. 對於屬國際財務報導準則第 15 號範圍內之交易所產生之應收帳款或合約資產，本集團採用存續期間預期信用損失金額衡量備抵損失。
- D. 對於屬國際財務報導準則第 16 號範圍內之交易所產生之應收租賃款，本集團採用存續期間預期信用損失金額衡量備抵損失。

本集團於每一資產負債表日，以比較金融工具於資產負債表日與原始認列日之違約風險之變動，評估金融工具於原始認列後之信用風險是否已顯著增加。另與信用風險相關資訊請詳附註十二。

### (3) 金融資產除列

本集團持有之金融資產於符合下列情況之一時除列：

- A. 來自金融資產現金流量之合約權利終止。
- B. 已移轉金融資產且將該資產所有權之幾乎所有風險及報酬移轉予他人。
- C. 既未移轉亦未保留資產所有權之幾乎所有風險及報酬，但已移轉對資產之控制。

一金融資產整體除列時，其帳面金額與已收取或可收取對價加計認列於其他綜合損益之任何累計利益或損失總和間之差額係認列於損益。

### (4) 金融負債及權益工具

#### 負債或權益之分類

本集團發行之負債及權益工具係依據合約協議之實質與金融負債及權益工具之定義分類為金融負債或權益。

#### 權益工具

權益工具係指表彰本集團於資產減除所有負債後剩餘權益之任何合約，本集團發行之權益工具係以取得之價款扣除直接發行成本後之金額認列。

安格科技股份有限公司合併財務報表附註（續）  
（金額除另有註明者外，均以新台幣仟元為單位）

金融負債

符合國際財務報導準則第9號適用範圍之金融負債於原始認列時，分類為透過損益按公允價值衡量之金融負債或按攤銷後成本衡量之金融負債。

按攤銷後成本衡量之金融負債

按攤銷後成本衡量之金融負債包括應付款項及借款等，於原始認列後，續後以有效利息法衡量。當金融負債除列及透過有效利息法攤提時，將其相關損益及攤銷數認列於損益。

攤銷後成本之計算考量取得時之折價或溢價及交易成本。

金融負債之除列

當金融負債之義務解除、取消或失效時，則除列該金融負債。

當本集團與債權人間就具重大差異條款之債務工具進行交換，或對現有金融負債之全部或部分條款作重大修改（不論是否因財務困難），以除列原始負債並認列新負債之方式處理，除列金融負債時，將其帳面金額與所支付或應支付對價總額（包括移轉之非現金資產或承擔之負債）間之差額認列於損益。

(5) 金融資產及負債之互抵

金融資產及金融負債僅於已認列金額目前具互抵之法律行使權利且有意圖以淨額交割或同時變現資產及清償負債時，方能予以互抵並以淨額列示於資產負債表。

9. 公允價值衡量

公允價值係指於衡量日，市場參與者間在有秩序之交易中出售某一資產所能收取或移轉某一負債所需支付之價格。公允價值衡量假設該出售資產或移轉負債之交易發生於下列市場之一：

- (1) 該資產或負債之主要市場，或
- (2) 若無主要市場，該資產或負債之最有利市場

主要或最有利市場必須是集團所能進入以進行交易者。

安格科技股份有限公司合併財務報表附註（續）  
（金額除另有註明者外，均以新台幣仟元為單位）

資產或負債之公允價值衡量係使用市場參與者於定價資產或負債時會使用之假設，其假設該等市場參與者依其經濟最佳利益為之。

非金融資產之公允價值衡量考量市場參與者藉由將該資產用於其最高及最佳使用或藉由將該資產出售予會將該資產用於其最高及最佳使用之另一市場參與者，以產生經濟效益之能力。

本集團採用在相關情況下適合且有足夠資料可得之評價技術以衡量公允價值，並最大化攸關可觀察輸入值之使用且最小化不可觀察輸入值之使用。

## 10. 存 貨

存貨按逐項比較之成本與淨變現價值孰低法評價。

成本指為使存貨達到可供銷售或可供生產狀態及地點所產生之成本：

原 物 料—以實際進貨成本，採加權平均法。  
製成品及在製品—包括直接原料、人工及以正常產能分攤之固定製造費用，但不包含借款成本。

淨變現價值指在正常情況下，估計售價減除至完工尚須投入之成本及銷售費用後之餘額。

勞務提供係依據國際財務報導準則第 15 號之規定處理，非屬存貨範圍。

## 11. 採用權益法之投資

本集團對關聯企業之投資除分類為待出售資產外，係採用權益法處理。關聯企業係指本集團對其有重大影響者。合資係指本集團對聯合協議（具聯合控制者）之淨資產具有權利者。

於權益法下，投資關聯企業或合資於資產負債表之列帳，係以成本加計取得後本集團對該關聯企業或合資淨資產變動數依持股比例認列之金額。對關聯企業或合資投資之帳面金額及其他相關長期權益於採用權益法減少至零後，於發生法定義務、推定義務或已代關聯企業支付款項之範圍內，認列額外損失及負債。本集團與關聯企業或合資間交易所產生之未實現損益，則依其對關聯企業或合資之權益比例銷除。

安格科技股份有限公司合併財務報表附註（續）  
（金額除另有註明者外，均以新台幣仟元為單位）

當關聯企業或合資之權益變動並非因損益及其他綜合損益項目而發生且不影響本集團對其持股比例時，本集團係按持股比例認列相關所有權權益變動。因而所認列之資本公積於後續處分關聯企業或合資時，係按處分比例轉列損益。

關聯企業或合資增發新股時，本集團未按持股比例認購致使投資比例發生變動，因而使本集團對該關聯企業或合資所享有之淨資產持份發生增減者，以「資本公積」及「採用權益法之投資」調整該增減數。於投資比例變動為減少時，另將先前已認列於其他綜合損益之相關項目，依減少比例重分類至損益或其他適當科目。前述所認列之資本公積於後續處分關聯企業或合資時，係按處分比例轉列損益。

關聯企業或合資之財務報表係就與集團相同之報導期間編製，並進行調整以使其會計政策與本集團之會計政策一致。

本集團於每一報導期間結束日依國際會計準則第 28 號「投資關聯企業及合資」之規定確認是否有客觀證據顯示對關聯企業或合資之投資發生減損，若有減損之客觀證據，本集團即依國際會計準則第 36 號「資產減損」之規定以關聯企業或合資之可回收金額與帳面金額間之差異數計算減損金額，並將該金額認列於對關聯企業或合資之損益中。前述可回收金額如採用該投資之使用價值，本集團則依據下列估計決定相關使用價值：

- (1) 本集團所享有關聯企業或合資估計未來產生現金流量現值之份額，包括關聯企業或合資因營運所產生之現金流量及最終處分該投資所得之價款；或
- (2) 本集團預期由該投資收取股利及最終處分該投資所產生之估計未來現金流量現值。

因構成投資關聯企業或合資帳面金額之商譽組成項目，並未單獨認列，故無須對其適用國際會計準則第 36 號「資產減損」商譽減損測試之規定。

當喪失對關聯企業之重大影響或對合資之聯合控制時，本集團係以公允價值衡量並認列所保留之投資部分。喪失重大影響或聯合控制時，該投資關聯企業或合資之帳面金額與所保留投資之公允價值加計處分所得價款間之差額，則認列為損益。此外，當對關聯企業之投資成為對合資之投資，或對合資之投資成為對關聯企業之投資時，本集團持續適用權益法而不對保留權益作再衡量。

## 12. 不動產、廠房及設備

不動產、廠房及設備係以取得成本為認列基礎，並減除累計折舊及累計減損後列示，前述成本包含不動產、廠房及設備之拆卸、移除及復原其所在地點之成本及因未完工程所產生之必要利息支出。不動產、廠房及設備之各項組成若屬重大，則單獨提列折舊。重大檢修成本若符合認列條件，係視為替換成本而認列為廠房及設備帳面金額之一部分，其他修理及維護支出則認列至損益。

安格科技股份有限公司合併財務報表附註（續）  
（金額除另有註明者外，均以新台幣仟元為單位）

折舊係以直線法按下列資產之估計耐用年限計提：

機器設備	1年~7年
辦公設備	1年~5年
租賃改良	5年~10年
其他設備	1年~10年

不動產、廠房及設備之項目或任一重要組成部分於原始認列後，若予處分或預期未來不會因使用或處分而有經濟效益之流入，則予以除列並認列損益。

不動產、廠房及設備之殘值、耐用年限及折舊方法係於每一財務年度終了時評估，若預期值與先前之估計不同時，該變動視為會計估計值變動。

### 13. 租 賃

本集團就合約成立日評估該合約是否係屬（或包含）租賃。若合約轉讓對已辨認資產之使用之控制權一段時間以換得對價，該合約係屬（或包含）租賃。為評估合約是否轉讓對已辨認資產之使用之控制權一段時間，本集團評估在整個使用期間是否具有下列兩者：

- (1) 取得來自使用已辨認資產之幾乎所有經濟效益之權利；及
- (2) 主導已辨認資產之使用之權利。

對於合約係屬（或包含）租賃者，本集團將合約中每一租賃組成部分作為單獨租賃，並與合約中之非租賃組成部分分別處理。對於合約包含一項租賃組成部分以及一項或多項之額外租賃或非租賃組成部分者，本集團以每一租賃組成部分之相對單獨價格及非租賃組成部分之彙總單獨價格為基礎，將合約中之對價分攤至該租賃組成部分。租賃及非租賃組成部分之相對單獨價格，以出租人（或類似供應者）分別對該組成部分（或類似組成部分）收取之價格為基礎決定。若可觀察之單獨價格並非隨時可得，本集團最大化可觀察資訊之使用以估計該單獨價格。

#### 集團為承租人

除符合並選擇短期租賃或低價值標的資產之租賃外，當本集團係租賃合約之承租人時，對所有租賃認列使用權資產及租賃負債。

本集團於開始日，按於該日尚未支付之租賃給付之現值衡量租賃負債。若租賃隱含利率容易確定，租賃給付使用該利率折現。若該利率並非容易確定，使用承租人增額借款利率。於開始日，計入租賃負債之租賃給付，包括與租賃期間內之標的資產使用權有關且於該日尚未支付之下列給付：

安格科技股份有限公司合併財務報表附註（續）  
（金額除另有註明者外，均以新台幣仟元為單位）

- (1) 固定給付（包括實質固定給付），減除可收取之任何租賃誘因；
- (2) 取決於某項指數或費率之變動租賃給付（採用開始日之指數或費率原始衡量）；
- (3) 殘值保證下承租人預期支付之金額；
- (4) 購買選擇權之行使價格，若本集團可合理確定將行使該選擇權；及
- (5) 租賃終止所須支付之罰款，若租賃期間反映承租人將行使租賃終止之選擇權。

開始日後，本集團按攤銷後成本基礎衡量租賃負債，以有效利率法增加租賃負債帳面金額，反映租賃負債之利息；租賃給付之支付減少租賃負債帳面金額。

本集團於開始日，按成本衡量使用權資產，使用權資產之成本包含：

- (1) 租賃負債之原始衡量金額；
- (2) 於開始日或之前支付之任何租賃給付，減除收取之任何租賃誘因；
- (3) 承租人發生之任何原始直接成本；及
- (4) 承租人拆卸、移除標的資產及復原其所在地點，或將標的資產復原至租賃之條款及條件中所要求之狀態之估計成本。

使用權資產後續衡量以成本減除累計折舊及累計減損損失後列示，亦即適用成本模式衡量使用權資產。

若租賃期間屆滿時標的資產所有權移轉予本集團，或若使用權資產之成本反映本集團將行使購買選擇權，則自開始日起至標的資產耐用年限屆滿時，對使用權資產提列折舊。否則，本集團自開始日起至使用權資產之耐用年限屆滿時或租賃期間屆滿時兩者之較早者，對使用權資產提列折舊。

本集團適用國際會計準則第 36 號「資產減損」判定使用權資產是否發生減損並處理任何已辨認之減損損失。

除符合並選擇短期租賃或低價值標的資產之租賃外，本集團於資產負債表列報使用權資產及租賃負債，並於綜合損益表分別列報與租賃相關之折舊費用及利息費用。

本集團對短期租賃及低價值標的資產之租賃，選擇按直線基礎或另一種有系統之基礎，將有關該等租賃之租賃給付於租賃期間認列為費用。

### 集團為出租人

本集團於合約成立日將其每一租賃分類為營業租賃或融資租賃。租賃如移轉附屬於標的資產所有權之幾乎所有風險與報酬，係分類為融資租賃；若未移轉，則分類為營業租賃。於開始日，本集團於資產負債表認列融資租賃下所持有之資產，並按租賃投資淨額將其表達為應收融資租賃款。

安格科技股份有限公司合併財務報表附註（續）  
（金額除另有註明者外，均以新台幣仟元為單位）

對於合約包含租賃組成部分以及非租賃組成部分，本集團適用國際財務報導準則第15號規定分攤合約中之對價。

本集團按直線基礎或另一種有系統之基礎，將來自營業租賃之租賃給付認列為租金收入。對於營業租賃之非取決於某項指數或費率之變動租賃給付，於發生時認列為租金收入。

#### 14. 無形資產

單獨取得之無形資產於原始認列時係以成本衡量。透過企業合併取得之無形資產成本為收購日之公允價值。無形資產於原始認列後，係以其成本減除累計攤銷及累計減損損失後之金額作為帳面金額。不符合認列條件之內部產生無形資產不予資本化，而係於發生時認列至損益。

有限耐用年限之無形資產係於其耐用年限內攤銷，並於存有減損跡象時進行減損測試。有限耐用年限之無形資產攤銷期間及攤銷方法係至少於每一財務年度結束時進行複核。若資產之預估耐用年限與先前之估計不同或未來經濟效益消耗之預期型態已發生改變，則攤銷方法或攤銷期間將予以調整並視為會計估計值變動。

無形資產之除列所產生之利益或損失係認列至損益。

本集團無形資產會計政策彙總如下：

	電腦軟體	專門技術	專利權
耐用年限	3~5年	3年	5~6年
使用之攤銷方法	於估計效益年限以直線法攤銷	於專門技術期間以直線法攤銷	於專利權期間以直線法攤銷
內部產生或外部取得	外部取得	外部取得	外部取得

#### 15. 非金融資產之減損

本集團於每一報導期間結束日評估所有適用國際會計準則第36號「資產減損」之資產是否存有減損跡象。如有減損跡象或須針對某一資產每年定期進行減損測試，本集團即以個別資產或資產所屬之現金產生單位進行測試。減損測試結果如資產或資產所屬現金產生單位之帳面金額大於其可回收金額，則認列減損損失。可回收金額為淨公允價值或使用價值之較高者。

安格科技股份有限公司合併財務報表附註（續）  
（金額除另有註明者外，均以新台幣仟元為單位）

本集團於每一報導期間結束日針對商譽以外之資產，評估是否有跡象顯示先前已認列之減損損失可能已不存在或減少。如存有此等跡象，本集團即估計該資產或現金產生單位之可回收金額。若可回收金額因資產之估計服務潛能變動而增加時，則迴轉減損。惟迴轉後帳面金額不超過資產在未認列減損損失情況下，減除應提列折舊或攤銷後之帳面金額。

商譽所屬之現金產生單位或群組，不論有無減損跡象，係每年定期進行減損測試。減損測試結果如須認列減損損失，則先行減除商譽，減除不足之數再依帳面金額之相對比例分攤至商譽以外之其他資產。商譽之減損，一經認列，嗣後不得以任何理由迴轉。

繼續營業單位之減損損失及迴轉數係認列於損益。

## 16. 收入認列

本集團與客戶合約之收入主要包括銷售商品及授權收入，會計處理分別說明如下：

### 銷售商品

本集團主要係經營積體電路設計暨銷售。銷售收入於產品之控制移轉予客戶時認列，即當產品被交付予客戶，客戶對於產品銷售之通路及價格具有裁量權，且本集團並無尚未履行之履約義務可能影響客戶接收該產品時。當產品被運送至指定地點，陳舊過時及滅失之風險已移轉予客戶，且客戶依據銷售合約接受產品，或有客觀證據證明所有接受標準皆已滿足時，產品交付方屬發生。

本集團銷售商品交易之授信期間為 30 天~60 天，大部分合約於商品移轉控制且具有無條件收取對價之權利時，即認列應收帳款，該等應收帳款通常期間短且不具重大財務組成部分；少部分合約，具有已移轉商品予客戶惟仍未具無條件收取對價之權利，則認列合約資產，合約資產另須依國際財務報導準則第 9 號規定按存續期間預期信用損失金額衡量備抵損失。

### 授權收入

本集團與客戶簽訂合約，將本集團之專利技術授權予客戶，因授權係可區分，故依據授權之性質決定授權收入於授權期間認列，或於權利之控制移轉予客戶時點認列。當本集團將進行重大影響專利技術之活動，使被授權客戶直接受到影響，而該等活動不會導致移轉商品或勞務授予客戶時，該授權之性質為提供取用智慧財產之權利，相關權利金於授權期間以直線基礎認列為收入。若授權不符合前述條件，其性質為提供客戶使用智慧財產之權利，則於授權移轉之時點認列收入。

安格科技股份有限公司合併財務報表附註（續）  
（金額除另有註明者外，均以新台幣仟元為單位）

17. 退職後福利計畫

本公司及國內子公司員工退休辦法適用於所有正式任用之員工，員工退休基金全數提存於勞工退休準備金監督委員會管理，並存入退休基金專戶，由於上述退休金係以退休準備金監督委員會名義存入，與本公司及國內子公司完全分離，故未列入上開合併財務報表中。

18. 股份基礎給付交易

本集團與員工間權益交割之股份基礎給付交易，其成本係以權益工具之給與日公允價值衡量。公允價值係以適當之定價模式衡量。

權益交割之股份基礎給付交易之成本係於服務條件及績效條件達成之期間內逐期認列，並相對認列權益之增加。於既得日前每一報導期間結束日針對權益交割交易所認列之累計費用，係反映既得期間之經過及本集團對最終將既得之權益工具數量之最佳估計。每一報導期間期初及期末針對股份基礎給付交易所認列之累計成本變動數，則認列至該期間之損益。

股份基礎給付獎勵最終若未符合既得條件，則無須認列任何費用。但權益交割交易之既得條件如係與市價條件或非既得條件有關，則在所有服務或績效條件均已達成之情況下，無論市價條件或非既得條件是否達成，相關費用仍予以認列。

於修改權益交割交易條件時，則至少認列未修改下之原始給付成本。股份基礎交易之交易條件修改若增加股份基礎給付交易之公允價值總數或對員工有利時，則認列額外之權益交割交易成本。

權益交割之股份基礎給付獎勵計畫若被取消，則視為於取消日即已既得，並立即認列尚未認列之剩餘股份基礎給付費用，此包括企業或員工可控制之非既得條件並未達成之獎勵計畫。若原先取消之獎勵係由新的獎勵計畫取代且於給與日即被確認將取代被取消之獎勵計畫，則將取消及新給與之獎勵計畫視同原始獎勵計畫之修改。

流通在外選擇權之稀釋效果將於計算稀釋每股盈餘時，以額外股份計算其稀釋效果。

發行限制員工權利股票時，係以給與日所給與之權益商品公允價值為基礎，於既得期間認列薪資費用及相對之權益增加；於給與日時本集團認列員工未賺得酬勞，員工未賺得酬勞屬過渡科目，於合併資產負債表中作為權益減項，並依時間經過轉列薪資費用。

## 19. 所得稅

所得稅費用（利益）係指包含於決定本期損益中，與當期所得稅及遞延所得稅有關之彙總數。

### 當期所得稅

與本期及前期有關之本期所得稅負債（資產），係以報導期間結束日已立法或實質性立法之稅率及稅法衡量。當期所得稅與認列於其他綜合損益或直接認列於權益之項目有關者，係分別認列於其他綜合損益或權益而非損益。

未分配盈餘加徵營利事業所得稅部分，於股東會決議分配盈餘之日列為所得稅費用。

### 遞延所得稅

遞延所得稅係就報導期間結束日，資產與負債之課稅基礎與其於資產負債表之帳面金額間所產生之暫時性差異予以計算。

除下列兩者外，所有應課稅暫時性差異皆予認列為遞延所得稅負債：

- (1) 商譽之原始認列；或非屬企業合併交易所產生之資產或負債原始認列，於交易當時既不影響會計利潤亦不影響課稅所得（損失），且於交易當時並未產生相等之應課稅及可減除暫時性差異。
- (2) 因投資子公司、關聯企業及聯合協議權益所產生，其迴轉時點可控制且於可預見之未來很有可能不會迴轉之應課稅暫時性差異。

除下列兩者外，可減除暫時性差異、未使用課稅損失及未使用所得稅抵減產生之遞延所得稅資產，於很有可能有未來課稅所得之範圍內認列：

- (1) 與非屬企業合併交易之資產或負債原始認列所產生之可減除暫時性差異有關，於交易當時既不影響會計利潤亦不影響課稅所得（損失），且於交易當時並未產生相等之應課稅及可減除暫時性差異。
- (2) 與投資子公司、關聯企業及聯合協議權益所產生之可減除暫時性差異有關，僅於可預見之未來很有可能迴轉且迴轉當時有足夠之課稅所得以供該暫時性差異使用之範圍內認列。

遞延所得稅資產及負債係以預期資產實現或負債清償當期之稅率衡量，該稅率並以報導期間結束日已立法或實質性立法之稅率及稅法為基礎。遞延所得稅資產及負債之衡量係反映報導期間結束日預期回收資產或清償負債帳面金額之方式所產生之租稅後果。遞延所得稅與不列於損益之項目有關者，亦不認列於損益，而係依其相關交易認列於其他綜合損益或直接認列於權益。遞延所得稅資產於每一報導期間結束日予以重新檢視並認列。

安格科技股份有限公司合併財務報表附註（續）  
（金額除另有註明者外，均以新台幣仟元為單位）

遞延所得稅資產與負債僅於本期所得稅資產及本期所得稅負債之互抵具有法定執行權，且遞延所得稅係屬同一納稅主體並與由同一稅捐機關課徵之所得稅有關時，可予互抵。

## 20. 企業合併與商譽

企業合併係採用收購法進行會計處理。企業合併之移轉對價、所取得之可辨認資產及承擔之負債，係以收購日之公允價值衡量。收購者針對每一企業合併，係以公允價值或被收購者可辨認淨資產之相對比例衡量非控制權益。所發生之收購相關成本係當期費用化並包括於管理費用。

本集團收購業務時，係依據收購日所存在之合約條件、經濟情況及其他相關情況，進行資產與負債分類與指定是否適當之評估，包括被收購者所持有主契約中嵌入式衍生金融工具之分離考量。

企業合併如係分階段完成者，則收購者先前所持有被收購者之權益，係以收購日之公允價值重新衡量，並將所產生之利益或損失認列為當期損益。

收購者預計移轉之或有對價將以收購日之公允價值認列。被視為資產或負債之或有對價，其續後之公允價值變動將依國際財務報導準則第9號規定認列為當期損益或其他綜合損益之變動。惟或有對價如係分類為權益時，則在其最終於權益項下結清前，均不予以重新衡量。

商譽之原始衡量係所移轉之對價加計非控制權益後之總數，超過本集團所取得可辨認資產與負債公允價值之金額；此對價如低於所取得淨資產公允價值，其差額則認列為當期損益。

商譽於原始認列後，係以成本減累計減損衡量。因企業合併所產生之商譽自取得日起分攤至集團中預期自此合併而受益之每一現金產生單位，無論被收購者之其他資產或負債是否歸屬於此等現金產生單位。每一受攤商譽之單位或單位群組代表為內部管理目的監管商譽之最低層級，且不大於彙總前之營運部門。

處分部分包含商譽之現金產生單位時，此處分部分之帳面金額包括與被處分營運有關之商譽。所處分之商譽，係依據該被處分營運與所保留部分之相對可回收金額予以衡量。

安格科技股份有限公司合併財務報表附註（續）  
（金額除另有註明者外，均以新台幣仟元為單位）

五、重大會計判斷、估計及假設不確定性之主要來源

本集團編製合併財務報表時，管理階層須於報導期間結束日進行判斷、估計及假設，此將影響收入、費用、資產與負債報導金額及或有負債之揭露。然而，這些重大假設與估計之不確定性可能導致資產或負債之帳面金額須於未來期間進行重大調整之結果。

1. 判 斷

本公司以發行新股的方式取得 100% 展匯公司之股權，因本公司與展匯公司於上開換股交易前非屬共同控制下之個體，並依財團法人中華民國會計研究發展基金會解釋，本公司與展匯公司於判斷收購者時，應與本公司之母公司作成一致之判斷，故將上開換股交易視為反向收購，展匯公司為會計上之收購者，本公司為會計上被收購者。

2. 估計及假設

於報導期間結束日對有關未來所作之估計及假設不確定性之主要來源資訊，具有導致資產及負債帳面金額於下一財務年度重大調整之重大風險。茲說明如下：

(1) 商譽減損評估

商譽減損之評估過程依賴本集團之主觀判斷，包含辨認現金產生單位及分攤資產負債和商譽至相關現金產生單位，及決定相關現金產生單位之可回收金額。有關商譽減損評估，請詳附註六。

(2) 存貨之評價

由於存貨係按成本與淨變現價值孰低者衡量，故本集團必須逐一針對其個別存貨料號辨認淨變現價值，同時輔以存貨庫齡分布以及管理階層定期檢視個別存貨去化狀況作為評估存貨呆滯損失之依據。由於存貨評價時所採用之淨變現價值及評估存貨呆滯損失之依據常涉及主觀判斷因而具高度估計不確定性，且公司存貨及備抵跌價損失金額重大，故可能產生重大變動，請詳附註六。

六、重要會計項目之說明

1. 現金及約當現金

	114.12.31	113.12.31
庫存現金及週轉金	\$ 71	\$ 61
活期存款	353,364	371,462
定期存款（註）	-	80,000
支票存款	2	4
	<u>\$ 353,437</u>	<u>\$ 451,527</u>

安格科技股份有限公司合併財務報表附註（續）  
（金額除另有註明者外，均以新台幣仟元為單位）

註：係為合約期間三個月內到期，以及可隨時轉換成定額現金且價值變動風險甚小。

2. 透過損益按公允價值衡量之金融資產

	114.12.31	113.12.31
強制透過損益按公允價值衡量：		
私募型基金	\$ 31,584	\$ 30,334
基金受益憑證	-	28,103
	<u>\$ 31,584</u>	<u>\$ 58,437</u>
流    動	<u>\$ 31,584</u>	<u>\$ 58,437</u>

本集團透過損益按公允價值衡量之金融資產未有提供擔保之情況。

3. 透過其他綜合損益按公允價值衡量之金融資產

	114.12.31	113.12.31
透過其他綜合損益按公允價值衡量之權益工具投資		
—非流動：		
未上市櫃公司股票	\$ 209,066	\$ 25,872
	<u>\$ 209,066</u>	<u>\$ 25,872</u>
非  流  動	<u>\$ 209,066</u>	<u>\$ 25,872</u>

本集團透過其他綜合損益按公允價值衡量之金融資產未有提供擔保之情況。

4. 按攤銷後成本衡量之金融資產

	114.12.31	113.12.31
原始到期日超過三個月之定期存款	\$ 137,200	\$ 210,700
受限制資產—定期存款	1,000	1,000
美元債券	-	6,557
	<u>\$ 138,200</u>	<u>\$ 218,257</u>
流    動	<u>\$ 137,200</u>	<u>\$ 217,257</u>
非  流  動	<u>\$ 1,000</u>	<u>\$ 1,000</u>

本集團將部分金融資產分類為按攤銷後成本衡量之金融資產，備抵損失相關資訊，請詳附註六.17，提供擔保情形請詳附註八，與信用風險相關資訊請詳附註十二。

安格科技股份有限公司合併財務報表附註（續）  
（金額除另有註明者外，均以新台幣仟元為單位）

5. 應收帳款及應收帳款－關係人

	114.12.31	113.12.31
應收帳款	\$ 24,785	\$ 30,238
減：備抵損失	-	-
小計	<u>24,785</u>	<u>30,238</u>
應收帳款－關係人	625	734
減：備抵損失	-	-
小計	<u>625</u>	<u>734</u>
	<u>\$ 25,410</u>	<u>\$ 30,972</u>

本集團之應收帳款未有提供擔保之情況。

本集團對客戶之授信期間通常為 30 天至 60 天。於民國 114 及 113 年度備抵損失相關資訊詳附註六.17，信用風險相關資訊請詳附註十二。

6. 存 貨

	114.12.31	113.12.31
原物料	\$ 9,107	\$ 26,104
在製品	32,074	30,158
製成品	31,702	45,085
商品存貨	1,202	-
	<u>\$ 74,085</u>	<u>\$ 101,347</u>

本集團當期認列為費損之存貨成本：

	114年度	113年度
已出售存貨成本	\$ 158,326	\$ 210,615
存貨跌價及呆滯損失	709	15,590
存貨盤虧	-	7
其他	4	205
	<u>\$ 159,039</u>	<u>\$ 226,417</u>

本集團存貨未有提供擔保之情事。

安格科技股份有限公司合併財務報表附註（續）  
（金額除另有註明者外，均以新台幣仟元為單位）

7. 採用權益法之投資

本集團採用權益法之投資明細如下：

被投資公司名稱	114.12.31		113.12.31	
	金額	持股比例	金額	持股比例
投資關聯企業：				
欣普羅光電股份有限公司	\$ 202,645	20.32%	\$ -	-
宏芯科技股份有限公司	-	-	15,858	17.65%
神雋股份有限公司	-	-	(1,278)	32.88%
採用權益法投資之淨額	<u>\$ 202,645</u>		<u>\$ 14,580</u>	
帳列採用權益法之投資	\$ 202,645		\$ 15,858	
減：採用權益法之投資貸餘	-		(1,278)	
	<u>\$ 202,645</u>		<u>\$ 14,580</u>	

(1) 投資關聯企業

對本集團個別具重大性之關聯企業資訊如下：

公司名稱：欣普羅光電股份有限公司（欣普羅光電）

本集團於民國 114 年 10 月以私募方式取得欣普羅光電 20.32% 之股權，本集團經評估未具有主導欣普羅光電攸關活動之能力，故不具控制力，僅具有重大影響力。

彙總性財務資訊及與該投資帳面金額間之調節如下：

	114.12.31
流動資產	\$ 425,416
非流動資產	287,803
流動負債	(59,229)
非流動負債	<u>(12,540)</u>
權益	641,450
集團持股比例	<u>20.32%</u>
小計	130,343
商譽	72,302
投資之帳面金額	<u>\$ 202,645</u>
	114 年度
營業收入	<u>\$ 172,621</u>
繼續營業單位本期淨損	\$ (4,331)
本期其他綜合損益（稅後淨額）	1,256
本期綜合損益總額	<u>\$ (3,075)</u>

安格科技股份有限公司合併財務報表附註（續）  
（金額除另有註明者外，均以新台幣仟元為單位）

對本集團個別不具重大性之關聯企業資訊如下：

公司名稱：宏芯科技股份有限公司（宏芯科技）

本公司原持有宏芯科技之普通股 5,360 仟股，持股比例為 17.65%，因擔任關聯企業之法人董事並於七席董事中取得兩席，對其具有重大影響力，因而採權益法評價。本公司於民國 114 年 3 月出售持有宏芯科技 2,360 仟股，處分價款為 7,059 仟元（扣除證券交易稅之淨額），處分後持股比例下降為 9.88%，且處分當時宏芯科技預計於民國 114 年股東會改選董事，本公司將無法取得任一董事席次，經評估對其已無具有重大影響力，故將剩餘股權按公允價值轉列為透過其他綜合損益按公允價值衡量之金融資產－非流動，且認列公允價值再衡量利益計 3,389 仟元。

公司名稱：神雋股份有限公司（神雋公司）

展匯公司於民國 113 年 1 月出售持有神雋公司股份 26.67%，處分後持股比例下降為 53.33%。另神雋公司於民國 112 年 12 月 5 日經該公司董事會決議，增資發行新股 4,000 仟股，增資基準日為民國 113 年 1 月 17 日，惟展匯公司未依持股比例認購，增資後持股比率下降至 34.78%，經評估對其已喪失控制力，故於民國 113 年 1 月 17 日終止納入合併財務報表並轉列採用權益法之投資。由於神雋公司仍被神盾股份有限公司控制，前述交易為組織重組，不得認列損益。

神雋公司於民國 113 年 9 月 26 日經臨時股東會決議通過與奇邑科技股份有限公司（以下簡稱「奇邑公司」）股權轉換案，神雋公司股東擬將所有已發行股份以每 1 股普通股換發奇邑公司發行普通股 1.334 股。前述股權轉換案股份轉換基準日為民國 114 年 1 月 15 日，股份轉換後本公司取得奇邑公司 11% 之普通股股權，經評估對其已無具有重大影響力，並將奇邑公司之股權按公允價值轉列為透過其他綜合損益按公允價值衡量之金融資產－非流動，且認列公允價值再衡量利益計 232,470 仟元。

- (2) 本集團對宏芯科技及神雋公司之投資對本集團並非重大。本集團投資宏芯科技及神雋公司其彙總性財務資訊依所享有份額合計列示如下：

	114年度	113年度
繼續營業單位本期淨損	\$ (3,462)	\$ (38,410)
本期其他綜合損益（稅後淨額）	2	3
本期綜合損益總額	<u>\$ (3,460)</u>	<u>\$ (38,407)</u>

- (3) 前述投資關聯企業於民國 114 年及 113 年 12 月 31 日並無或有負債或資本承諾，亦未有提供擔保之情事。

安格科技股份有限公司合併財務報表附註（續）  
 （金額除另有註明者外，均以新台幣仟元為單位）

8. 不動產、廠房及設備

(1) 本集團不動產、廠房及設備變動明細如下：

	辦公設備	其他設備	機器設備	租賃改良	合 計
成 本：					
114.1.1	\$ 20,181	\$ 22,414	\$ 38,810	\$ 16,968	\$ 98,373
增 添	717	2,986	662	-	4,365
處 分	(4,288)	(11,633)	(6,216)	-	(22,137)
114.12.31	<u>\$ 16,610</u>	<u>\$ 13,767</u>	<u>\$ 33,256</u>	<u>\$ 16,968</u>	<u>\$ 80,601</u>
113.1.1	\$ 26,594	\$ 45,450	\$ 43,945	\$ 17,253	\$ 133,242
增 添	-	9,919	602	120	10,641
透過企業合併取得	557	-	1,652	267	2,476
處 分	(4,884)	(17,263)	(6,663)	(672)	(29,482)
組織重組影響數	(2,086)	(15,692)	(726)	-	(18,504)
113.12.31	<u>\$ 20,181</u>	<u>\$ 22,414</u>	<u>\$ 38,810</u>	<u>\$ 16,968</u>	<u>\$ 98,373</u>
累計折舊及減損：					
114.1.1	\$ 10,090	\$ 13,786	\$ 20,301	\$ 7,711	\$ 51,888
折 舊	3,974	7,047	7,383	2,607	21,011
處 分	(4,048)	(11,633)	(6,216)	-	(21,897)
114.12.31	<u>\$ 10,016</u>	<u>9,200</u>	<u>21,468</u>	<u>10,318</u>	<u>51,002</u>
113.1.1	\$ 9,692	\$ 26,790	\$ 17,688	\$ 5,501	\$ 59,671
折 舊	4,644	10,001	8,191	2,709	25,545
透過企業合併取得	505	-	1,109	-	1,614
處 分	(4,553)	(17,263)	(6,584)	(499)	(28,899)
組織重組影響數	(198)	(5,742)	(103)	-	(6,043)
113.12.31	<u>\$ 10,090</u>	<u>\$ 13,786</u>	<u>\$ 20,301</u>	<u>\$ 7,711</u>	<u>\$ 51,888</u>
淨帳面金額：					
114.12.31	<u>\$ 6,594</u>	<u>\$ 4,567</u>	<u>\$ 11,788</u>	<u>\$ 6,650</u>	<u>\$ 29,599</u>
113.12.31	<u>\$ 10,091</u>	<u>\$ 8,628</u>	<u>\$ 18,509</u>	<u>\$ 9,257</u>	<u>\$ 46,485</u>

(2) 本集團不動產、廠房及設備未有提供擔保或抵質押之情事。

安格科技股份有限公司合併財務報表附註（續）  
（金額除另有註明者外，均以新台幣仟元為單位）

9. 無形資產

	電腦軟體	專門技術	專利權	其他	商譽	合計
成 本：						
114.1.1	\$ 12,074	\$ 118,128	\$ 1,226	\$ 3,952	\$ 623,752	\$ 759,132
增 添	-	6,502	-	-	-	6,502
處 分	(1,653)	(78,520)	-	-	-	(80,173)
114.12.31	<u>\$ 10,421</u>	<u>\$ 46,110</u>	<u>\$ 1,226</u>	<u>\$ 3,952</u>	<u>\$ 623,752</u>	<u>\$ 685,461</u>
113.1.1	\$ 26,002	\$ 80,962	\$ 17,122	\$ 3,137	\$ 580,938	\$ 708,161
增 添	100	29,797	471	-	-	30,368
透過企業合併取得	223	-	757	815	42,814	44,609
處 分	(10,124)	(9,515)	(17,124)	-	-	(36,763)
移 轉（註）	-	19,464	-	-	-	19,464
組織重組影響數	(4,127)	(2,580)	-	-	-	(6,707)
113.12.31	<u>\$ 12,074</u>	<u>\$ 118,128</u>	<u>\$ 1,226</u>	<u>\$ 3,952</u>	<u>\$ 623,752</u>	<u>\$ 759,132</u>
攤銷及減損：						
114.1.1	\$ 9,396	\$ 41,992	\$ 320	\$ 3,231	\$ 9,960	\$ 64,899
攤 銷	2,496	32,879	335	93	-	35,803
減損損失	-	-	-	-	42,814	42,814
處 分	(1,653)	(50,801)	-	-	-	(52,454)
114.12.31	<u>\$ 10,239</u>	<u>\$ 24,070</u>	<u>\$ 655</u>	<u>\$ 3,324</u>	<u>\$ 52,774</u>	<u>\$ 91,062</u>
113.1.1	\$ 16,934	\$ 22,785	\$ 14,677	\$ 2,787	\$ -	\$ 57,183
攤 銷	3,790	29,551	932	444	-	34,717
減損損失	-	-	1,835	-	9,960	11,795
處 分	(10,124)	(9,515)	(17,124)	-	-	(36,763)
組織重組影響數	(1,204)	(829)	-	-	-	(2,033)
113.12.31	<u>\$ 9,396</u>	<u>\$ 41,992</u>	<u>\$ 320</u>	<u>\$ 3,231</u>	<u>\$ 9,960</u>	<u>\$ 64,899</u>
淨帳面金額：						
114.12.31	<u>\$ 182</u>	<u>\$ 22,040</u>	<u>\$ 571</u>	<u>\$ 628</u>	<u>\$ 570,978</u>	<u>\$ 594,399</u>
113.12.31	<u>\$ 2,678</u>	<u>\$ 76,136</u>	<u>\$ 906</u>	<u>\$ 721</u>	<u>\$ 613,792</u>	<u>\$ 694,233</u>

註：移轉數係自其他非流動資產轉入。

安格科技股份有限公司合併財務報表附註（續）  
（金額除另有註明者外，均以新台幣仟元為單位）

認列無形資產之攤銷金額如下：

	114年度	113年度
營業成本	\$ 7	\$ 119
推銷費用	90	429
管理費用	94	101
研究發展費用	35,612	34,068
	<u>\$ 35,803</u>	<u>\$ 34,717</u>

10. 商譽之減損測試

為減損測試目的，因企業合併所取得之商譽現金產生單位之帳面金額如下：

	114.12.31	113.12.31
多媒體視訊轉換控制晶片及其應用	\$ 570,978	\$ 570,978
智慧型功率控制晶片	-	42,814
	<u>\$ 570,978</u>	<u>\$ 613,792</u>

多媒體視訊轉換控制晶片及其應用現金產生單位

於民國 114 年 12 月 31 日，本公司係以公允價值減處分成本作為現金產生單位之可回收金額。公允價值係以市場法進行評估，並屬第一等級輸入值。管理階層依據此分析結果，評估民國 114 年 12 月 31 日之商譽未有減損。

於民國 113 年 12 月 31 日，現金產生單位之可回收金額係根據使用價值決定，而使用價值係採用經管理階層所核定五年期財務預算之現金流量預測計算而得。現金流量預測已更新以反映相關產品需求之變動。現金流量預測所使用之稅前折現率於民國 113 年 12 月 31 日為 17.53%，而預估五年期間後之現金流量以營收成長率 2% 予以外推，此成長率約當所屬產業之長期平均成長率。管理階層依據此分析之結果，於民國 113 年 12 月 31 日針對先前帳面金額為 580,938 仟元之商譽認列減損損失 9,960 仟元。

智慧型功率控制晶片現金產生單位

現金產生單位之可回收金額已根據使用價值決定，而使用價值係採用經管理階層所核定五年期財務預算之現金流量預測計算而得。現金流量預測已更新以反映相關產品需求之變動。現金流量預測所使用之稅前折現率於民國 114 年 12 月 31 日為 22.71%，而預估五年期間後之現金流量以營收成長率 2% 予以外推，此成長率約當所屬產業之長期平均成長率。現金流量預測已更新以反映相關產品需求之變動。管理階層依據此分析之結果，於民國 114 年 12 月 31 日針對先前帳面金額為 42,814 仟元之商譽全數提列減損損失 42,814 仟元。

安格科技股份有限公司合併財務報表附註（續）  
 （金額除另有註明者外，均以新台幣仟元為單位）

計算現金產生單位之使用價值時，對下列假設最為敏感：

- (1) 毛利率
- (2) 折現率；及
- (3) 用以外推預算期間之營收成長率

毛利率—毛利率係依據財務預算期間最近年度之毛利率並參酌未來市場趨勢予以估計。

折現率—折現率計算係基於集團與其營運部門之特定情況，且自其加權平均資金成本（WACC）所衍生。WACC 同時考量負債與權益。權益之成本係自集團之投資者對投資之預期報酬所衍生，而負債之成本則係與信用風險匹配之長期舉債利率決定。

營收成長率估計—成長率係依據歷史經驗評估，針對前述原因，本集團預算之長期平均成長率，業已因產品推陳出新速度和整體經濟環境而予以調整。

假設變動之敏感性

對本集團現金產生單位而言，管理階層相信前述關鍵假設並無相當可能之變動，而使該單位之帳面金額重大超過其可回收金額。

11. 其他非流動資產

	114.12.31	113.12.31
預付無形資產款	\$ 35,894	\$ 16,589
長期應收租賃款	3,928	6,966
存出保證金	3,240	3,276
其他	630	513
	<u>\$ 43,692</u>	<u>\$ 27,344</u>

12. 其他應付款

	114.12.31	113.12.31
應付薪資與獎金	\$ 35,380	\$ 46,880
應付無形資產款	-	4,164
應付勞健保費及退休金	3,259	4,054
應付勞務費	2,145	701
應付未休假獎金	2,082	2,557
應付設備款	203	2,946
其他	4,924	7,499
	<u>\$ 47,993</u>	<u>\$ 68,801</u>

安格科技股份有限公司合併財務報表附註（續）  
（金額除另有註明者外，均以新台幣仟元為單位）

13. 退職後福利計畫

確定提撥計畫

本集團民國 114 及 113 年度認列確定提撥計畫之費用金額分別為 6,313 仟元及 8,549 仟元。

14. 權益

(1) 普通股

截至民國 114 年及 113 年 12 月 31 日止，本公司額定股本皆為 1,000,000 仟元。已發行股本分別為 445,595 仟元及 445,987 仟元，每股票面金額 10 元，分別為 44,560 仟股及 44,599 仟股。

本公司普通股期初與期末流通在外股數（單位：仟股）調節如下：

	114年度	113年度
期初餘額	44,599	44,657
員工執行認股權及註銷限制權利新股	(39)	(58)
期末餘額	44,560	44,599

本公司於民國 114 年 10 月 14 日股東會決議通過發行額度不超過 10,000 仟股額度內，辦理私募現金增資發行新股案，該私募案將於民國 115 年 10 月 14 日屆滿。依證券交易法第 43 條之 6 第 7 項規定，私募案應於股東會決議之日起一年內分次辦理完成，因目前尚未有符合條件之應募人，該私募案於民國 115 年 3 月 10 日董事會決議不繼續辦理。

(2) 資本公積

	114年度	113年度
發行溢價	\$ 1,320,931	\$ 1,316,835
庫藏股票交易	2,112	2,112
實際取得或處分子公司股權價格與帳面價值差額	22,933	22,933
認列對子公司所有權權益變動數	-	8,537
限制員工權利新股	-	2,697
其他	-	342
	\$ 1,345,976	\$ 1,353,456

依法令規定，資本公積除填補公司虧損外，不得使用，公司無虧損時，超過票面金額發行股票所得之溢額及受領贈與之所得產生之資本公積，每年得以實收資本之一定比率為限撥充資本，前述資本公積亦得按股東原有股份之比例以現金分配。

安格科技股份有限公司合併財務報表附註（續）  
（金額除另有註明者外，均以新台幣仟元為單位）

(3) 盈餘分派及股利政策

依本公司章程規定，年度決算如有盈餘，依下列順序分派之：

- A. 提繳稅捐。
- B. 彌補虧損。
- C. 提存百分之十為法定盈餘公積。
- D. 其他依法令規定或依主管機關命令提列或迴轉特別盈餘公積。
- E. 其餘由董事會依股利政策擬定盈餘分派案，提報股東會。

本公司股東紅利分派得以現金或股票方式發放，其數額以不低於當年度稅後盈餘10%為原則，且股東現金紅利分派之比例不低於股東紅利總額之10%。本公司正處於成長階段，此項盈餘分派之種類及比例，基於公司未來資金需求及長期營運規劃，得由董事會依當時營運狀況，兼顧股東權益、平衡股利政策及資金需求規畫等擬具分派案，提報股東會決議調整之。

依公司法規定，法定盈餘公積應提撥至其總額已達實收資本額為止。法定盈餘公積得彌補虧損。公司無虧損時，得以法定盈餘公積超過實收資本額25%之部分按股東原有股份之比例發放新股或現金。

本公司於分派可分配盈餘時，依法令規定就其他權益減項淨額提列特別盈餘公積。嗣後其他權益減項淨額有迴轉時，得就其他權益減項淨額迴轉部分，迴轉特別盈餘公積分派盈餘。

本公司於民國113年6月5日經股東會決議通過民國112年度虧損撥補案，以法定盈餘公積16,674仟元及資本公積267,462仟元彌補虧損。

本公司民國114及113年度因尚有累計營運虧損，故均不予以分配。

有關員工酬勞及董監酬勞估列基礎及認列金額之相關資訊請詳附註六.19。

(4) 非控制權益

	114年度	113年度
期初餘額	\$ 4,133	\$ 5,409
歸屬於非控制權益之本期淨損	(15,154)	(24,652)
歸屬於非控制權益之本期其他綜合損益	5	(5)
取得子公司權益	-	12,062
喪失控制	-	(54,461)
參與子公司增資發行新股	4,905	64,416
未按持股比例認購子公司增資發行之新股	15,431	(5,612)
實際取得子公司股權價格與帳面價值差額	-	6,976
期末餘額	\$ 9,320	\$ 4,133

安格科技股份有限公司合併財務報表附註（續）  
（金額除另有註明者外，均以新台幣仟元為單位）

15. 股份基礎給付計畫

本集團員工可獲得股份基礎給付作為獎酬計畫之一部分；員工透過提供勞務作為取得權益工具之對價，此等交易為權益交割之股份基礎給付交易。

(1) 子公司強弦公司員工股份基礎給付計畫

子公司強弦公司分別於民國 113 年 1 月 23 日及 114 年 1 月 14 日經董事會決議辦理現金增資，其中 375 仟股及 235 仟股，保留予員工認購，相關資訊如下：

協議之類型	給與日	發行數量（仟股）	合約期間	既得條件
現金增資保留員工認購	113.1.23	375	不適用	立即既得
〃	114.1.14	235	不適用	〃

認股權依據二項式選擇權定價模式於給與日進行公允價值之評價，其參數及假設之設定係考量合約之條款及條件。

認股權於給與日進行公允價值之評價，其參數及假設之設定係考量合約之條款及條件，針對民國 114 年 1 月及 113 年 1 月給予之股份基礎給付計畫，使用之定價模式及假設如下：

	114 年 1 月	113 年 1 月
預期股利率	-%	-%
預期波動率	32.67%	38.93%
無風險利率	0.85%	0.71%
認股選擇權之預期存續 期間（年）	0.01	0.02
履約價格（元）	9	8
加權平均股價（元）	8.32	3.23
使用之定價模式	Black-Scholes 評價模式	Black-Scholes 評價模式

(2) 子公司展匯公司限制員工權利新股計畫

子公司展匯公司於民國 110 年 11 月 5 日發行限制員工權利新股 1,000 仟股，給與日之股價為每股 34.7 元，其相關股份基礎給付協議如下：

協議之類型	給與日	發行數量（仟股）	合約期間	既得條件
限制員工權利新股 計畫（註 1）	110.11.5	1,000	3 年	績效條件之達成 （註 2、註 3）

安格科技股份有限公司合併財務報表附註（續）  
（金額除另有註明者外，均以新台幣仟元為單位）

- 註 1：發行之限制員工權利新股計畫，於未達既得條件前，不得出售、質押、轉讓、贈與他人、設定負擔，或作其他方式之處分，且無參加原股東配（認）股、息之權利。
- 註 2：員工自獲配限制員工權利新股之日起，屆滿一年、兩年及三年仍在職並達成績效條件者，可分別達成既得股份比例 30%、30% 及 40%。
- 註 3：原於展匯公司已發行之限制員工權利新股計畫，因股份轉換於轉換基準日起，由本公司承受履行義務，認股標的由展匯公司改為本公司之股份，並依換股比例調整轉換價格及給與數量。每單位得認購股數依換股比例 1：0.6 調整，給與數量由 1,000 仟股轉換為 600 仟股。

展匯公司限制員工權利新股計畫之詳細資訊如下：

	單位：仟股	
	114年度	113年度
期初限制員工權利新股	156	336
本期既得股數	(117)	(122)
本期註銷股數	(39)	(58)
期末限制員工權利新股	-	156

上述資訊業已從展匯公司之股數以 1：0.6 轉換為本公司股數。

(3) 本集團認列員工股份基礎給付計畫之費用如下：

	114年度	113年度
因股份基礎給付交易而認列之費用（權益交割）	\$ 1,852	\$ 1,672

## 16. 營業收入

(1) 收入細分

	114年度	113年度
客戶合約之收入		
商品銷售收入	\$ 312,718	\$ 371,571
勞務提供收入	922	984
授權收入	3,367	1,982
	<u>\$ 317,007</u>	<u>\$ 374,537</u>
收入認列時點：		
於某一時點	<u>\$ 317,007</u>	<u>\$ 374,537</u>

安格科技股份有限公司合併財務報表附註（續）  
（金額除另有註明者外，均以新台幣仟元為單位）

(2) 合約餘額

合約負債－流動

	114.12.31	113.12.31	113.1.1
專案開發暨銷售合約	\$ 10,071	\$ 9,918	\$ 5,240

本集團民國 114 及 113 年度合約負債餘額重大變動之說明如下：

	114 年度	113 年度
期初餘額本期轉列收入	\$ (6,725)	\$ (4,717)
本期預收款增加	6,878	9,418

(3) 分攤至尚未履行之履約義務之交易價格：

本集團截至民國 114 年及 113 年 12 月 31 日止，尚未滿足（包括部分未滿足）之履約義務分攤之交易價格分別共計 10,071 仟元及 9,918 仟元，本集團將隨該等合約完成進度逐步認列收入，該等合約預期皆於未來 1 至 2 年完成。

(4) 自取得或履行客戶合約之成本中所認列之資產：

無此情事。

17. 預期信用減損損失

	114年度	113年度
營業費用－預期信用減損損失		
應收帳款	\$ -	\$ 73

(1) 與信用風險相關資訊請詳附註十二。

(2) 本集團按攤銷後成本衡量之金融資產，於民國 114 年及 113 年 12 月 31 日評估係屬信用風險低者（與期初評估結果相同），因此以 12 個月預期信用損失衡量應無重大預期信用損失產生。

(3) 本集團之應收帳款皆採存續期間預期信用損失金額衡量備抵損失，於民國 114 年及 113 年 12 月 31 日評估備抵損失金額之相關說明如下：

安格科技股份有限公司合併財務報表附註（續）  
 （金額除另有註明者外，均以新台幣仟元為單位）

A. 應收款項考量交易對手信用等級、區域及產業等因素以區分群組，並採用準備矩陣衡量備抵損失，相關資訊如下：

114.12.31						
逾期天數						
	未逾期	30 天內	31-90 天	91-180 天	181 天以上	合 計
總帳面金額	\$ 24,779	\$ 6	\$ -	\$ -	\$ -	\$ 24,785
存續期間預期信用損失	-	-	-	-	-	-
帳面金額	\$ 24,779	\$ 6	\$ -	\$ -	\$ -	\$ 24,785

113.12.31						
逾期天數						
	未逾期	30 天內	31-90 天	91-180 天	181 天以上	合 計
總帳面金額	\$ 30,232	\$ 6	\$ -	\$ -	\$ -	\$ 30,238
存續期間預期信用損失	-	-	-	-	-	-
帳面金額	\$ 30,232	\$ 6	\$ -	\$ -	\$ -	\$ 30,238

註：本集團之應收租賃款皆屬未逾期。

B. 本集團對客戶之授信期間通常為 30 天~60 天，本集團為降低信用風險，在接受新客戶之前，係透過信用評等系統評估該潛在客戶之信用品質以設定該客戶之信用額度，並定期追蹤逾期應收帳款之可回收金額以確保已提列適當之減損損失。

(4) 本集團備抵信用損失變動資訊如下：

	應收融資		合 計
	應收帳款	租賃款	
114.1.1 餘額	\$ -	\$ -	\$ -
本期提列金額	-	-	-
114.12.31 餘額	\$ -	\$ -	\$ -
113.1.1 餘額	\$ -	\$ -	\$ -
本期提列金額	73	-	73
因無法收回而沖銷	(73)	-	(73)
113.12.31 餘額	\$ -	\$ -	\$ -

安格科技股份有限公司合併財務報表附註（續）  
 （金額除另有註明者外，均以新台幣仟元為單位）

18. 租 賃

(1) 本集團為承租人

本集團租賃之標的資產為辦公室、停車場及辦公設備。各個合約之租賃期間介於3年至10年間。

租賃對本集團財務狀況、財務績效及現金流量之影響說明如下：

A. 資產負債表認列之金額

(a) 使用權資產

使用權資產之帳面金額

	114.12.31	113.12.31
房屋及建築	\$ 37,017	\$ 52,580

本集團民國114及113年度對使用權資產分別增添0仟元及7,209仟元。

(b) 租賃負債

	114.12.31	113.12.31
租賃負債	\$ 45,337	\$ 63,699
流 動	\$ 18,745	\$ 18,362
非 流 動	\$ 26,592	\$ 45,337

本集團民國114及113年度租賃負債之利息費用請詳附註六.20 財務成本；租賃負債之到期分析請詳附註十二.5 流動性風險管理。

B. 綜合損益表認列之金額

使用權資產之折舊

	114年度	113年度
房屋及建築	\$ 15,563	\$ 16,061
辦公設備	-	18
	\$ 15,563	\$ 16,079

安格科技股份有限公司合併財務報表附註（續）  
 （金額除另有註明者外，均以新台幣仟元為單位）

C. 承租人與租賃活動相關之收益及費損

	114年度	113年度
短期租賃之費用	\$ 52	\$ 151
低價值資產租賃之費用	158	163
租賃修改利益	-	88
	<u>\$ 210</u>	<u>\$ 402</u>

D. 承租人與租賃活動相關之現金流出

本集團於民國 114 及 113 年度租賃之現金流出總額分別為 20,210 仟元及 21,105 仟元，其中屬租賃負債本金支付分別為 18,362 仟元及 18,735 仟元。

(2) 本集團為出租人

本集團簽訂營業租賃合約將所承租之辦公室部分空間及停車位出租，其平均年限為一年內，由於未移轉附屬於標的資產所有權之幾乎所有風險與報酬，分類為營業租賃。

本集團簽訂融資租賃合約將所承租之使用權資產轉租與關係人，租賃期間為 5 年，由於移轉附屬於標的資產所有權之幾乎所有風險與報酬，分類為融資租賃。與關係人交易相關資訊請詳附註七。

	114年度	113年度
營業租賃		
固定租賃給付之相關收益	\$ 2,798	\$ 2,084
融資租賃		
租賃投資淨額之融資收益	249	336
	<u>\$ 3,047</u>	<u>\$ 2,420</u>

本集團簽訂營業租賃合約，民國 114 年及 113 年 12 月 31 日將收取之未折現之租賃給付及剩餘年度之總金額如下：

	114.12.31	113.12.31
不超過一年	<u>\$ 2,020</u>	<u>\$ 1,516</u>

安格科技股份有限公司合併財務報表附註（續）  
（金額除另有註明者外，均以新台幣仟元為單位）

本集團簽訂融資租賃合約，民國 114 年及 113 年 12 月 31 日將收取之未折現之租賃給付及剩餘年度之總金額如下：

	114.12.31	113.12.31
不超過一年	\$ 2,940	\$ 2,940
超過一年但不超過二年	3,197	3,197
超過二年但不超過三年	800	3,197
超過三年但不超過四年	-	800
未折現之租賃給付合計	6,937	10,134
減：融資租賃之未賺得融資收益	(228)	(477)
應收融資租賃款	<u>\$ 6,709</u>	<u>\$ 9,657</u>
流動	<u>\$ 2,781</u>	<u>\$ 2,691</u>
非流動	<u>\$ 3,928</u>	<u>\$ 6,966</u>

19. 員工福利、折舊及攤銷費用功能別彙總表如下：

功能別 性質別	114 年度			113 年度		
	屬於營業 成本者	屬於營業 費用者	合計	屬於營業 成本者	屬於營業 費用者	合計
員工福利費用						
薪資費用	\$ 8,645	\$ 124,653	\$ 133,298	\$ 9,267	\$ 192,777	\$ 202,044
勞健保費用	661	10,172	10,833	628	13,622	14,250
退休金費用	413	5,900	6,313	382	8,167	8,549
其他員工福利費用	323	3,988	4,311	265	5,754	6,019
折舊費用	8,072	28,502	36,574	10,364	31,260	41,624
攤銷費用	7	35,796	35,803	119	34,598	34,717

本公司章程規定年度如有獲利，應提撥不低於 5% 為員工酬勞（其中獲利之不低於 0.5% 應為基層員工分配酬勞），董事酬勞不高於 3%。但尚有累積虧損時，應預先保留彌補數額。前述員工酬勞以股票或現金為之，其發放對象，得包含符合一定條件之從屬公司員工。應由董事會以董事三分之二以上之出席及出席董事過半數同意之決議行之，並報告股東會。有關董事會通過之員工酬勞及董監酬勞相關資訊，請至臺灣證券交易所之「公開資訊觀測站」查詢。

本公司民國 114 及 113 年度皆為累計營運虧損，故未估列員工酬勞及董監酬勞。

安格科技股份有限公司合併財務報表附註（續）  
 （金額除另有註明者外，均以新台幣仟元為單位）

20. 營業外收入及支出

(1) 利息收入

	114年度	113年度
銀行存款利息	\$ 4,560	\$ 4,948
按攤銷後成本衡量之金融資產利息收入	3,278	4,161
透過損益按公允價值衡量之金融資產利息收入	249	445
租賃投資淨額之融資收益	-	336
其他利息收入	84	43
	<u>\$ 8,171</u>	<u>\$ 9,933</u>

(2) 其他收入

	114年度	113年度
租金收入	\$ 2,798	\$ 2,084
股利收入	-	373
其他	9,258	3,034
	<u>\$ 12,056</u>	<u>\$ 5,491</u>

(3) 其他利益及損失

	114年度	113年度
處分投資利益	\$ 237,033	\$ 3,469
處分無形資產損失	(27,719)	-
外幣兌換（損失）利益	(6,688)	10,469
透過損益按公允價值衡量之金融資產淨利益	1,297	2,136
金融資產減損迴轉利益	-	18,836
租賃修改利益	-	88
無形資產減損損失	(42,814)	(9,960)
其他	(199)	(2,540)
	<u>\$ 160,910</u>	<u>\$ 22,498</u>

(4) 財務成本

	114年度	113年度
租賃負債之利息	\$ 1,638	\$ 2,056
押金設算息	18	15
	<u>\$ 1,656</u>	<u>\$ 2,071</u>

安格科技股份有限公司合併財務報表附註（續）  
（金額除另有註明者外，均以新台幣仟元為單位）

21. 所得稅

(1) 民國 114 及 113 年度所得稅費用主要組成如下：

認列於損益之所得稅

	114年度	113年度
當期所得稅費用	\$ 15,545	\$ 183
遞延所得稅費用	1,017	1,780
所得稅費用	<u>\$ 16,562</u>	<u>\$ 1,963</u>

(2) 所得稅費用與會計利潤乘以所適用所得稅率之金額調節如下：

	114年度	113年度
來自於繼續營業單位之稅前淨利	\$ 71,379	\$ (210,873)
以法定所得稅率（20%）計算之所得稅	\$ 11,259	\$ (42,360)
免稅收益之所得稅影響數	(40,858)	-
稅務申報時不可減除之費用影響數	10,169	-
遞延所得稅資產/負債之所得稅影響數	-	(425)
未認列遞延所得稅資產/負債影響數	20,462	38,499
基本稅額應納差額	15,545	-
其他	(15)	6,249
認列於損益之所得稅費用合計	<u>\$ 16,562</u>	<u>\$ 1,963</u>

(3) 與下列項目有關之遞延所得稅資產（負債）餘額：

民國 114 年度

	期初餘額	認列於損益	期末餘額
暫時性差異			
未實現存貨呆滯損失	\$ 8,081	\$ (2,388)	\$ 5,693
未實現兌換損失（利益）	(8)	3	(5)
未休假獎金	435	(95)	340
企業併購產生	(3,543)	1,463	(2,080)
遞延所得稅（費用）利益		<u>\$ (1,017)</u>	
遞延所得稅資產淨額	<u>\$ 4,965</u>		<u>\$ 3,948</u>
表達於資產負債表之資訊如下：			
遞延所得稅資產	<u>\$ 8,516</u>		<u>\$ 6,033</u>
遞延所得稅負債	<u>\$ (3,551)</u>		<u>\$ (2,085)</u>

安格科技股份有限公司合併財務報表附註（續）  
（金額除另有註明者外，均以新台幣仟元為單位）

民國 113 年度

	期初餘額	認列於		企業合併	期末餘額
		損益	子公司處分		
暫時性差異					
未實現存貨呆滯損失	\$ 11,686	\$ (3,190)	\$ (415)	\$ -	\$ 8,081
未實現兌換損失（利益）	73	(73)	(8)	-	(8)
未休假獎金	469	75	(109)	-	435
企業併購產生	(4,857)	1,408	-	(94)	(3,543)
遞延所得稅（費用）利益		<u>\$ (1,780)</u>	<u>\$ (532)</u>	<u>(94)</u>	
遞延所得稅資產淨額	<u>\$ 7,371</u>				<u>\$ 4,965</u>
表達於資產負債表之資訊如下：					
遞延所得稅資產	<u>\$ 12,228</u>				<u>\$ 8,516</u>
遞延所得稅負債	<u>\$ (4,857)</u>				<u>\$ (3,551)</u>

(4) 集團內個體未使用課稅損失之資訊彙總

公司名稱	發生年度	虧損金額	尚未使用金額		最後可抵減年度
			114.12.31	113.12.31	
本公司	112	\$ 136,942	\$ 136,942	\$ 136,942	122
"	113	547,212	547,212	547,212	123
"	114	72,060	72,060	-	124
強弦公司	104	13,678	-	13,678	114
"	105	8,777	8,777	8,777	115
"	106	6,730	6,730	6,730	116
"	107	12,144	12,144	12,144	117
"	108	8,709	8,709	8,709	118
"	109	12,645	12,645	12,645	119
"	110	23,807	23,807	23,807	120
"	111	27,026	27,026	27,026	121
"	112	24,098	24,098	24,098	122
"	113	34,829	34,829	34,829	123
"	114	30,328	30,328	-	124
			<u>\$ 945,307</u>	<u>\$ 856,597</u>	

(5) 未認列之遞延所得稅資產

截至民國 114 年及 113 年 12 月 31 日止，本集團未認列之遞延所得稅資產金額分別為 189,062 仟元及 171,319 仟元。

安格科技股份有限公司合併財務報表附註（續）  
（金額除另有註明者外，均以新台幣仟元為單位）

(6) 所得稅申報核定情形

截至民國 114 年 12 月 31 日，本公司及子公司之所得稅申報核定情形如下：

	所得稅申報核定情形
本公司	核定至民國 112 年度
子公司－強弦科技股份有限公司	核定至民國 112 年度

22. 每股盈餘（虧損）

基本每股盈餘（虧損）金額之計算，係以當期歸屬於母公司普通股持有人之淨利（損）除以當期流通在外之普通股加權平均股數。

稀釋每股盈餘（虧損）金額之計算，係以當期歸屬於母公司普通股持有人之淨利（損）除以當期流通在外之普通股加權平均股數加上所有具稀釋作用之潛在普通股轉換為普通股時將發行之加權平均普通股股數。

	114 年度	113 年度
基本及稀釋每股盈餘（虧損）		
歸屬於母公司普通股持有人之淨利（損）（仟元）	\$ 69,971	\$ (188,184)
每股盈餘之普通股加權平均股數（仟股）	44,543	44,426
基本及稀釋每股盈餘（虧損）（元）	\$ 1.57	\$ (4.24)

於報導期間後至財務報表通過發布前，並無任何重大改變期末流通在外普通股或潛在普通股股數之其他交易。

23. 企業合併

(1) 取得強弦科技股份有限公司（強弦公司）

本公司為使公司業務之多元發展，以達成營運績效最大化於民國 113 年 1 月 2 日以現金 51,000 仟元購入強弦公司 40.43% 股權，並於五席董事中取得兩席董事席次及其他股東間有效之協議，取得對強弦公司之控制。

安格科技股份有限公司合併財務報表附註（續）  
 （金額除另有註明者外，均以新台幣仟元為單位）

強弦公司及其子公司之可辨認資產與負債於取得控制日時之公允價值如下：

	收購日之 公允價值
現金及約當現金	\$ 7,706
應收帳款	2,117
其他應收款	396
存 貨	7,688
預付款項	2,658
不動產、廠房及設備	862
使用權資產	6,013
無形資產	1,795
遞延所得稅資產	59
其他非流動資產	200
應付帳款	(646)
其他應付款	(2,267)
租賃負債—流動	(1,198)
其他流動負債	(144)
遞延所得稅負債	(153)
租賃負債—非流動	(4,838)
可辨認淨資產	<u>\$ 20,248</u>

強弦公司之商譽金額如下：

收購對價	\$ 51,000
加：非控制權益之公允價值	12,062
減：可辨認淨資產之公允價值	<u>(20,248)</u>
商 譽	<u>\$ 42,814</u>

本集團業於民國 113 年底完成對強弦公司及其子公司於取得控制日之公允價值重衡量，同時無形資產調整增加計 794 仟元、其他資產調整減少計 62 仟元及其他負債調整增加計 55 仟元，最終商譽調整減少計 274 仟元。

強弦公司及其子公司自收購日起至民國 113 年 12 月 31 日對本集團產生之收入及稅前淨損分別為 4,549 仟元及(42,630)仟元。假若合併於民國 113 年初發生，則本集團民國 113 年度營業收入及稅前淨損將分別為 374,537 仟元及(210,873)仟元。

安格科技股份有限公司合併財務報表附註（續）  
（金額除另有註明者外，均以新台幣仟元為單位）

24. 對子公司所有權權益之變動

未按持股比例認購子公司增資發行之新股

- (1) 強弦公司於民國 114 年 1 月 14 日經該公司董事會通過辦理現金增資發行新股 4,617 仟股，現金增資基準日為民國 114 年 1 月 15 日，本公司因未依原持股比例認購致持股比例變動增加至 50.25%。本集團所取得增資之現金為 4,905 仟元，強弦公司之淨資產帳面金額（原始取得且不含商譽）為 47,611 仟元，所增加強弦公司之相關權益包含非控制權益增加數如下：

集團取得之增資現金	\$ 4,905
非控制權益增加數	(20,336)
調整沖抵資本公積及保留盈餘之差異數	<u>\$ (15,431)</u>

- (2) 強弦公司於民國 113 年 1 月 23 日經該公司董事會通過辦理現金增資發行新股 3,750 仟股，現金增資基準日為民國 113 年 2 月 2 日，本公司因未依原持股比例認購致持股比例變動增加至 45.24%。本集團所取得增資之現金為 4,416 仟元，強弦公司之淨資產帳面金額（原始取得且不含商譽）為 53,214 仟元，所增加強弦公司之相關權益包含非控制權益增加數如下：

集團取得之增資現金	\$ 4,416
非控制權益增加數	(15,311)
調整沖抵資本公積之差異數	<u>\$ (10,895)</u>

喪失對子公司之控制

- (1) 本集團於民國 113 年 1 月出售孫公司神雋公司股份 26.67%，對價為 29,909 仟元，處分後持股比例下降為 53.33%。處分股權之相關權益影響如下：

集團取得之現金對價	\$ 29,909
非控制權益增加數	(6,976)
認列於權益中資本公積之差異數	<u>\$ 22,933</u>

另神雋公司於民國 113 年 1 月 17 日現金增資發行新股 4,000 仟股，惟本集團未依持股比例認購致持股比率下降至 34.78%。本集團所取得增資之現金為 60,000 仟元，所增加神雋公司之相關權益包含非控制權益增加數如下：

集團取得之現金對價	\$ 60,000
非控制權益增加數	(43,493)
認列於權益中資本公積之差異數	<u>\$ 16,507</u>

安格科技股份有限公司合併財務報表附註（續）  
 （金額除另有註明者外，均以新台幣仟元為單位）

然前述未依持股比例認購現金增資，經評估對神雋公司已喪失控制力。由於神雋公司仍被神盾股份有限公司控制，前述交易為組織重組，不得認列損益。對喪失控制之神雋公司資產及負債之帳面價值如下：

	喪失控制日之 帳面價值
現金及約當現金	\$ 70,197
應收帳款	1,648
其他應收款	91
存 貨	2,710
預付款項	5,864
其他流動資產	496
不動產、廠房及設備	12,461
無形資產	4,674
遞延所得稅資產	532
應付帳款	(810)
其他應付款	(10,700)
除列之淨資產總額	<u>\$ 87,163</u>

- (2) 深圳強弦於民國 113 年 9 月 19 日經董事會決議辦理解散清算，並已於民國 114 年 6 月 6 日完成清算程序，本集團對其喪失控制力，不再併入合併個體中，並將相關資產負債予以除列，其處分損失 255 仟元包含於合併綜合損益表之「其他利益及損失」項下。

A. 對喪失控制之資產及負債之分析

資 產	
預付款項	\$ 10
其他應收款	338
	<u>\$ 348</u>
除列之淨資產	<u>\$ 348</u>

B. 處分子公司之利益

收取之對價	\$ -
處分之淨資產	(348)
子公司之淨資產因喪失對子公司之控制自權益重分類至損益 之累積兌換差額	93
處分損失	<u>\$ (255)</u>

安格科技股份有限公司合併財務報表附註（續）  
（金額除另有註明者外，均以新台幣仟元為單位）

七、關係人交易

於財務報導期間內與本集團有交易之關係人如下：

關係人名稱及關係

關係人名稱	與本集團之關係
神盾股份有限公司（神盾公司）	最終母公司
安國國際科技股份有限公司（安國國際）	母公司
神雋股份有限公司（神雋公司）（註1）	聯屬公司
迅杰科技股份有限公司（迅杰公司）	聯屬公司
乾瞻科技股份有限公司（乾瞻公司）	聯屬公司
神熙股份有限公司（神熙公司）	聯屬公司
宏芯科技股份有限公司（宏芯科技）（註2）	關聯企業
賴致廷	其他關係人

註1：本公司與神雋公司原為母子公司，自民國113年1月17日由最終母公司神盾公司取得控制，與本公司成為聯屬公司。

註2：本公司於民國114年3月處分部分宏芯科技股權，處分後持股比例下降為9.88%，經評估已不具重大影響力，且宏芯科技於民國114年5月21日改選董事，本公司未取得席次，故宏芯科技不再為本公司關係人。

與關係人間之重大交易事項

1. 營業收入

	114 年度	113 年度
商品銷貨收入		
關聯企業	\$ 833	\$ 3,113
勞務提供收入		
聯屬公司		
神雋公司	259	139
	\$ 1,092	\$ 3,252

本集團對關係人之商品及勞務銷售之交易價格主係雙方議價決定，收款條件與非關係人相同並無重大差異。

2. 進 貨

	114 年度	113 年度
最終母公司	\$ 3,085	\$ 3,108

安格科技股份有限公司合併財務報表附註（續）  
 （金額除另有註明者外，均以新台幣仟元為單位）

本集團透過最終母公司代採購之進貨價格係由雙方議價決定，其付款條件採月結 30 天方式處理。

3. 營業費用－勞務費

	<u>114 年度</u>	<u>113 年度</u>
最終母公司	\$ -	\$ 1,000
母公司	540	605
關聯企業	482	682
聯屬公司		
神熙公司	1,009	-
	<u>\$ 2,031</u>	<u>\$ 2,287</u>

勞務費係關係人為本集團進行生產、封裝測試工程支援服務、委託管理、共同分攤支援服務、法務諮詢服務、市場調查及協助訂單洽談，以及協助中國大陸當地行政業務相關支援服務，依合約協議內容於每月或每季結算後支付。

4. 營業費用－權利金

	<u>114 年度</u>	<u>113 年度</u>
聯屬公司		
神雋公司	\$ 195	\$ 170

5. 其他收入

	<u>114 年度</u>	<u>113 年度</u>
母公司	\$ 20	\$ -
聯屬公司		
神雋公司	2,263	923
迅杰公司	-	76
	<u>\$ 2,283</u>	<u>\$ 999</u>

6. 應收帳款－關係人

	<u>114.12.31</u>	<u>113.12.31</u>
聯屬公司		
神雋公司	\$ 625	\$ -
關聯企業		
宏芯科技	-	734
	<u>\$ 625</u>	<u>\$ 734</u>

安格科技股份有限公司合併財務報表附註（續）  
（金額除另有註明者外，均以新台幣仟元為單位）

7. 應收融資租賃款－關係人

	114.12.31	113.12.31
應收融資租賃款－流動：		
聯屬公司		
迅杰公司	\$ 2,781	\$ 2,691
應收融資租賃款－非流動（帳列其他非流動資產）：		
聯屬公司		
迅杰公司	3,928	6,966
	<u>\$ 6,709</u>	<u>\$ 9,657</u>

應收融資租賃款－關係人主係使用權資產轉租並已取得存入保證金 595 仟元。本集團租賃予關係人之租金價格係由雙方議定，並依合約每月收取租金。

8. 其他應收款－關係人

	114.12.31	113.12.31
最終母公司	\$ 21	\$ -
聯屬公司		
神雋公司	1	114
神熙公司	19	-
	<u>\$ 41</u>	<u>\$ 114</u>

9. 預付款項

	114.12.31	113.12.31
預付款項－流動：		
最終母公司	\$ -	\$ 1,512
母公司	-	7,874
預付款項－非流動（帳列其他非流動資產）：		
聯屬公司		
神熙公司	16,305	-
	<u>\$ 16,305</u>	<u>\$ 9,386</u>

預付款項主係預付貨款、軟體工具費及長期預付設備款。

本集團委託聯屬公司神熙公司設計開發晶片產品相關之無形資產。截至民國 114 年 12 月 31 日止，本集團因上開交易已與神熙公司簽約但尚未支付之價款為 24,457 仟元。

安格科技股份有限公司合併財務報表附註（續）  
（金額除另有註明者外，均以新台幣仟元為單位）

10. 其他應付款－關係人

	114.12.31	113.12.31
母公司	\$ 47	\$ 53
聯屬公司		
神雋公司	38	89
神熙公司	139	-
關聯企業		
宏芯科技	-	365
其他關係人	-	45
	<u>\$ 224</u>	<u>\$ 552</u>

其他應付款－關係人主係支付勞務及技術支援服務等款項。

11. 預收款項（帳列其他流動負債）

	114.12.31	113.12.31
最終母公司	\$ 90	\$ 77
聯屬公司		
神雋公司	-	18
乾瞻公司	40	39
迅杰公司	57	53
	<u>\$ 187</u>	<u>\$ 187</u>

預收關係人款項主係預收租金及軟體工具費。

12. 租金收入（帳列其他收入）

	114 年度	113 年度
最終母公司	\$ 940	\$ 77
聯屬公司		
迅杰公司	514	223
乾瞻公司	493	157
神雋公司	244	1,491
神熙公司	535	-
	<u>\$ 2,726</u>	<u>\$ 1,948</u>

本集團出租辦公室及車位予最終母公司及聯屬公司，租賃合約之期間皆為 1 年期，上述租賃款項係依合約按月收取，並取得存入保證金 560 仟元。

安格科技股份有限公司合併財務報表附註（續）  
（金額除另有註明者外，均以新台幣仟元為單位）

13. 出售股權交易

	交易股數（股）	交易標的	113年度	
			出售價款	處分損益
最終母公司	1,510,000	神雋公司股權	\$ 22,837	
母公司	500,000	神雋公司股權	7,477	
			<u>\$ 30,314</u>	

民國 113 年度本集團出售神雋公司部分股份予最終母公司及母公司，前述交易為組織重組，不得認列損益。民國 114 年度無此情形。

14. 財產交易

對象別	項目	114年度	
		出售價款	處分損益
聯屬公司			
神熙公司	出售辦公設備	\$ 167	\$ -

15. 擔保品

本集團於民國 113 年 12 月 31 日持有關聯企業宏芯科技之定期存款存單為 3,000 仟元，係作為加強信用之擔保品。民國 114 年 12 月 31 日無此情形。

16. 本集團主要管理人員之薪酬

	114 年度	113 年度
短期員工福利	\$ 31,193	\$ 41,672
退職後福利	913	1,344
離職福利	-	1,200
股份基礎給付	376	385
	<u>\$ 32,482</u>	<u>\$ 44,601</u>

八、質押之資產

本集團計有下列資產作為擔保品：

項目	帳面金額		擔保債務內容
	114.12.31	113.12.31	
質押定期存款（帳列按攤銷後成本衡量之金融資產－非流動）	<u>\$ 1,000</u>	<u>\$ 1,000</u>	進口原物料之關稅保證金

安格科技股份有限公司合併財務報表附註（續）  
（金額除另有註明者外，均以新台幣仟元為單位）

九、重大或有負債及未認列之合約承諾

除附註七.8 所述之軟體工具而承諾給付事項外，本集團已簽訂之無形資產購買合約、委託晶片及 IC 組件設計等合約，截至民國 114 年 12 月 31 日止，已簽約但尚未支付之價款為 6,441 仟元。

十、重大之災害損失

無此事項。

十一、重大之期後事項

普通股私募案

本公司為充實營運資金，於民國 115 年 3 月 10 日董事會通過辦理私募普通股，私募總股數以不超過 10,000 仟股為上限，每股認購之參考價格主係參照「公開發行公司辦理私募有價證券應注意事項」中有關參考價格之規定，私募普通股價格不得低於參考價格之八成。

十二、其 他

1. 金融工具之種類

	114.12.31	113.12.31
<u>金融資產</u>		
透過損益按公允價值衡量之金融資產	\$ 31,584	\$ 58,437
透過其他綜合損益按公允價值衡量之金融資產	209,066	25,872
按攤銷後成本衡量之金融資產：		
現金及約當現金（不含庫存現金）	353,366	451,466
應收帳款（含關係人）	25,410	30,972
應收融資租賃款－關係人（含流動及非流動）	6,709	9,657
其他應收款（含關係人）	381	741
其他金融資產（含流動及非流動）	138,200	218,257
存出保證金（含流動及非流動）	3,276	3,276
小 計	527,342	714,369
	\$ 767,992	\$ 798,678
 <u>金融負債</u>		
按攤銷後成本衡量之金融負債：		
應付帳款	\$ 16,114	\$ 18,202
其他應付款（含關係人）	48,217	69,353
租賃負債（含流動及非流動）	45,337	63,699
存入保證金（含流動及非流動）	1,169	974
	\$ 110,837	\$ 152,228

安格科技股份有限公司合併財務報表附註（續）  
（金額除另有註明者外，均以新台幣仟元為單位）

## 2. 財務風險管理目的與政策

本集團財務風險管理目標主要為管理營運活動相關之市場風險、信用風險及流動性風險，本集團依集團之政策及風險偏好，進行前述風險之辨認、衡量及管理。

本集團對於前述財務風險管理已依相關規範建立適當之政策、程序及內部控制，重要財務活動須經董事會依相關規範及內部控制制度進行覆核。於財務管理活動執行期間，本集團須確實遵循所訂定之財務風險管理之相關規定。

## 3. 市場風險

本集團之市場風險係金融工具因市場價格變動，導致其公允價值或現金流量波動之風險，市場風險主要包括匯率風險及其他價格風險（例如權益工具）。

實務上極少發生單一風險變數單獨變動之情況，且各風險變數之變動通常具關聯性，惟以下各風險之敏感度分析並未考慮相關風險變數之交互影響。

### 匯率風險

本集團匯率風險主要與營業活動（收入或費用所使用之貨幣與本集團功能性貨幣不同時）及國外營運機構淨投資有關。

本集團之應收外幣款項與應付外幣款項之部分幣別相同，此時，部位相當部分會產生自然避險效果，基於前述自然避險之方式管理匯率風險不符合避險會計之規定，因此未採用避險會計；另國外營運機構淨投資係屬策略投資，因此，本集團未對此進行避險。

本集團匯率風險之敏感度分析主要針對財務報導期間結束日之主要外幣貨幣性項目，其相關之外幣升值/貶值對本集團損益及權益之影響。本集團之匯率風險主要受美金匯率波動影響，敏感度分析資訊請詳附註十二.9。

### 權益價格風險

本集團主要投資於國內未上市櫃之權益工具、國內公司發行之開放型基金及私募基金，其公允價值會因該等投資標的未來價值之不確定性而受影響。本集團持有之未上市櫃權益證券、國內公司發行之開放型基金及私募基金，分別包含於透過其他綜合損益按公允價值衡量及透過損益按公允價值衡量類別。本集團藉由多角化投資並針對單一及整體之權益證券投資設定限額，以管理權益證券之價格風險。權益證券之投資組合資訊需定期提供予本集團之高階管理階層，董事會則須對所有之權益證券投資決策進行複核及核准。

其他權益工具或與權益工具連結之衍生工具之公允價值層級屬第三等級者，敏感度分析資訊請詳附註十二.8。

安格科技股份有限公司合併財務報表附註（續）  
（金額除另有註明者外，均以新台幣仟元為單位）

#### 4. 信用風險管理

信用風險係指交易對手無法履行合約所載之義務，並導致財務損失之風險。本集團之信用風險係因營業活動（主要為應收帳款及應收融資租賃款）及財務活動（主要為銀行存款及各種金融工具）所致。

本集團依授信政策，公司營運單位於訂定付款及提出交貨之條款與條件前，須就其每一新客戶進行管理及信用風險分析。內部風險控管係透過考慮其財務狀況、過往經驗及其他因素，以評估客戶之信用品質。

本集團截至民國 114 年及 113 年 12 月 31 日止，前十大客戶應收款項占本集團應收款項總額之百分比分別為 93% 及 90%，其餘應收款項之信用集中風險相對並不重大。

本集團之財務部依照集團政策管理銀行存款、固定收益證券及其他金融工具之信用風險。由於本集團之交易對象係由內部之控管程序決定，屬信用良好之銀行及具有投資等級之金融機構、公司組織及政府機關，故無重大之信用風險。

本集團依國際財務報導準則第 9 號規定評估預期信用損失，除應收款項係以存續期間預期信用損失衡量備抵損失外，其餘非屬透過損益按公允價值衡量之債務工具投資，其原始購入係以信用風險低者為前提，於每一資產負債表日評估自原始認列後信用風險是否顯著增加，以決定衡量備抵損失之方法及其損失率。

本集團對於信用風險增加之債務工具投資，將適時處分該等投資以降低信用損失。評估預期信用損失時，評估之前瞻性資訊（無須過度成本或投入即可取得者）尚包括總體經濟資訊及產業資訊等，並於前瞻資訊將造成重大影響情況下進一步調整損失率。

#### 5. 流動性風險管理

本集團藉由現金及約當現金、高流動性之有價證券及租賃等合約以維持財務彈性。下表係彙總本集團金融負債之合約所載付款之到期情形，依據最早可能被要求還款之日期並以其未折現現金流量編製，所列金額亦包括約定之利息。

##### 非衍生金融負債

	短於一年	一至三年	三至五年	五年以上	合 計
<u>114.12.31</u>					
應付帳款	\$ 16,114	\$ -	\$ -	\$ -	\$ 16,114
其他應付款（含關係人）	48,217	-	-	-	48,217
租賃負債（含流動及非流動）	19,821	26,796	-	-	46,617
存入保證金（含流動及非流動）	574	595	-	-	1,169

安格科技股份有限公司合併財務報表附註（續）  
（金額除另有註明者外，均以新台幣仟元為單位）

	短於一年	一至三年	三至五年	五年以上	合 計
<u>113.12.31</u>					
應付帳款	\$ 18,202	\$ -	\$ -	\$ -	\$ 18,202
其他應付款（含關係人）	69,353	-	-	-	69,353
租賃負債（含流動及非流動）	20,001	39,606	7,355	-	66,962
存入保證金（含流動及非流動）	379	-	595	-	974

6. 來自籌資活動之負債之調節

民國 114 年度之負債之調節資訊：

	租賃負債	存入保證金	來自籌資活動 之負債總額
114.1.1 餘額	\$ 63,699	\$ 974	\$ 64,673
現金流量	(18,362)	195	(18,167)
114.12.31 餘額	\$ 45,337	1,169	46,506

民國 113 年度之負債之調節資訊：

	租賃負債	存入保證金	來自籌資活動 之負債總額
113.1.1 餘額	\$ 79,105	\$ 595	\$ 79,700
現金流量	(18,735)	379	(18,356)
非現金之變動	3,329	-	3,329
113.12.31 餘額	\$ 63,699	974	64,673

7. 金融工具之公允價值

(1) 公允價值所採用之評價技術及假設

公允價值係指於衡量日，市場參與者間在有秩序之交易中出售資產所能收取或移轉負債所需支付之價格。本集團衡量或揭露金融資產及金融負債公允價值所使用之方法及假設如下：

- A. 現金及約當現金、應收款項、應付款項及其他流動負債之帳面金額為公允價值之合理近似值，主要係因此類工具之到期期間短。
- B. 於活絡市場交易且具標準條款與條件之金融資產及金融負債（例如：上市櫃股票、受益憑證、債券及期貨等），其公允價值係參照市場報價決定。

安格科技股份有限公司合併財務報表附註（續）  
（金額除另有註明者外，均以新台幣仟元為單位）

- C. 無活絡市場交易之權益工具（例如：無活絡市場之公開發行公司股票及未公開發行公司股票）採市場法估計公允價值，係以相同或可比公司權益工具之市場交易所產生之價格及其他攸關資訊（例如：缺乏流通性折價因素、類似公司股票本益比、類似公司股票股價淨值比等輸入值）推估公允價值。
- D. 無活絡市場報價之債務類工具投資及銀行借款，公允價值係以交易對手報價或評價技術決定，評價技術係以現金流量折現分析為基礎決定，其利率及折現率等假設主要係參考類似工具相關資訊（例如：櫃買中心參考殖利率曲線、Reuters 商業本票利率平均報價及信用風險等資訊）。

(2) 以攤銷後成本衡量金融工具之公允價值

本集團以攤銷後成本衡量之金融資產及金融負債之帳面金額趨近於公允價值。

(3) 金融工具公允價值層級相關資訊

本集團金融工具公允價值層級資訊請詳附註十二.8。

8. 公允價值層級

(1) 公允價值層級定義

以公允價值衡量或揭露之所有資產及負債，係按對整體公允價值衡量具重要性之最低等級輸入值，歸類其所屬公允價值層級。各等級輸入值如下：

- 第一等級：於衡量日可取得之相同資產或負債於活絡市場之報價（未經調整）。
- 第二等級：資產或負債直接或間接之可觀察輸入值，但包括於第一等級之報價者除外。
- 第三等級：資產或負債之不可觀察輸入值。

對以重複性基礎認列於財務報表之資產及負債，於每一報導期間結束日重評估其分類，以決定是否發生公允價值層級之各等級間之移轉。

(2) 公允價值衡量之層級資訊

本集團未有非重複性按公允價值衡量之資產，重複性資產及負債之公允價值層級資訊列示如下：

安格科技股份有限公司合併財務報表附註（續）  
（金額除另有註明者外，均以新台幣仟元為單位）

民國 114 年 12 月 31 日：

	第一等級	第二等級	第三等級	合計
以公允價值衡量之資產：				
透過損益按公允價值衡量				
私募型基金	\$ -	\$ -	\$ 31,584	\$ 31,584
透過其他綜合損益按公允價值衡量				
權益工具	-	-	209,066	209,066
	\$ -	\$ -	\$ 240,650	\$ 240,650

民國 113 年 12 月 31 日：

	第一等級	第二等級	第三等級	合計
以公允價值衡量之資產：				
透過損益按公允價值衡量				
基金受益憑證	\$ 28,103	\$ -	\$ -	\$ 28,103
私募型基金	-	-	30,334	30,334
透過其他綜合損益按公允價值衡量				
權益工具	-	-	25,872	25,872
	\$ 28,103	\$ -	\$ 56,206	\$ 84,309

公允價值層級第一等級與第二等級間之移轉

於民國 114 及 113 年度，本集團重複性公允價值衡量之資產及負債，並無公允價值層級第一等級與第二等級間之移轉。

重複性公允價值層級第三等級之變動明細

本集團重複性公允價值衡量之資產屬公允價值層級第三等級者，期初至期末餘額之調節列示如下：

	透過損益 按公允價值衡量 私募型基金	透過其他綜合損益 按公允價值衡量 權益工具
114.1.1 餘額	\$ 30,334	\$ 25,872
114 年度認列總利益（損失）：		
帳列營業外收入及支出	1,250	-
帳列透過其他綜合損益按公允價值衡量之權益工具投資未實現評價損益	-	(3,463)
轉入第三等級	-	186,657
114.12.31 餘額	\$ 31,584	\$ 209,066

安格科技股份有限公司合併財務報表附註（續）  
（金額除另有註明者外，均以新台幣仟元為單位）

	透過損益		透過其他綜合損益	
	按公允價值衡量		按公允價值衡量	
	私募型基金		權益工具	
113.1.1 餘額	\$	33,916	\$	-
113 年度認列總利益：				
帳列營業外收入及支出		1,345		-
本期取得		30,000		25,872
本期處分		(34,927)		-
113.12.31 餘額	\$	30,334	\$	25,872

公允價值層級第三等級之重大不可觀察輸入值資訊

本集團公允價值層級第三等級之重複性公允價值衡量之資產，用於公允價值衡量之重大不可觀察輸入值如下表所列示：

民國 114 年 12 月 31 日：

	評價技術	重大不可觀察輸入值	量化資訊	輸入值與公允價值關係	輸入值與公允價值關係之敏感度分析
金融資產：					
透過損益按公允價值衡量					
私募型基金	市場法	淨資產價值	不適用	淨資產價值越高公允價值越高	當淨資產價值之百分比上升(下降)1%，對本集團損益將增加/減少 316 仟元
透過其他綜合損益按公允價值衡量					
股    票	市場法	股價淨值比乘數	4.98	乘數愈高公允價值愈高	當股價淨值乘數之百分比上升(下降)1%，對本集團權益將增加/減少 243 仟元
股    票	市場法	企業價值與營業收入比乘數	0.79	乘數愈高公允價值愈高	當企業價值與營業收入比乘數之百分比上升(下降)1%，對本集團權益將增加/減少 30 仟元
股    票	收益法	缺乏市場流通性折價	20%	缺乏市場流通性折價愈高公允價值愈低	當缺乏市場流通性折價之百分比上升(下降)1%，對本集團權益將減少/增加 30 仟元
股    票	市場法	註	註	註	註

註：被投資公司已於民國 114 年 11 月 13 日終止股票興櫃買賣並停止公開發行，故本公司以該公司終止前一交易日之成交均價每股新台幣 34.83 元作為其股票之公允價值參考基礎，並未進行額外調整。

安格科技股份有限公司合併財務報表附註（續）  
（金額除另有註明者外，均以新台幣仟元為單位）

民國 113 年 12 月 31 日：

	評價技術	重大不可 觀察輸入值	量化 資訊	輸入值與 公允價值關係	輸入值與公允價值 關係之敏感度分析
金融資產：					
透過損益按公允價值衡量					
私募型基金	市場法	淨資產價值	不適用	淨資產價值越高 公允價值越高	當淨資產價值之百分比上升(下降)1%，對本集團損益將增加/減少 303 仟元
透過其他綜合損益按公允價值衡量					
股票	市場法	不適用	不適用	不適用	當股價淨值乘數之百分比上升(下降)1%，對本集團權益將增加/減少 259 仟元

第三等級公允價值衡量之評價流程

本集團財會部門負責進行公允價值驗證，藉獨立來源資料使評價結果貼近市場狀態、確認資料來源係獨立、可靠、與其他資源一致以及代表可執行價格，並於每一報導日依據集團會計政策須作重衡量或重評估之資產及負債之價值變動進行分析，以確保評價結果係屬合理。

(3) 非按公允價值衡量但須揭露公允價值之層級資訊

本集團非以公允價值衡量之金融工具（包括現金及約當現金、按攤銷後成本衡量之金融資產（含流動及非流動）、應收帳款（含關係人）、其他應收款（含關係人）、存出保證金、應付帳款（含關係人）、其他應付款（含關係人）、租賃負債（含流動及非流動）及存入保證金）的帳面金額係公允價值之合理近似值。

9. 具重大影響之外幣金融資產及負債資訊

本集團具重大影響之外幣金融資產及負債資訊如下：

		114.12.31			敏感度分析	
		外幣（仟元）	匯率	新台幣	變動幅度	損益影響
<u>金融資產</u>						
貨幣性項目：						
美金	\$	2,058	31.43	\$ 64,683	1%	\$ 647

安格科技股份有限公司合併財務報表附註（續）  
（金額除另有註明者外，均以新台幣仟元為單位）

		114.12.31				
		外幣（仟元）	匯率	新台幣	敏感度分析	
					變動幅度	損益影響
<u>金融負債</u>						
貨幣性項目：						
美金	\$	130	31.43	\$ 4,086	1%	\$ 41
		113.12.31				
		外幣（仟元）	匯率	新台幣	敏感度分析	
					變動幅度	損益影響
<u>金融資產</u>						
貨幣性項目：						
美金	\$	3,072	32.79	\$ 100,716	1%	\$ 1,007
<u>金融負債</u>						
貨幣性項目：						
美金		338	32.79	11,081	1%	111

上述資訊係以外幣帳面金額（已換算至功能性貨幣）為基礎揭露。

本集團於民國 114 及 113 年度之外幣兌換損益分別為(6,688)仟元及 10,469 仟元。

## 10. 資本管理

本集團資本管理之最主要目標，係確認維持健全之信用評等及良好之資本比率，以支持企業營運及股東權益之極大化。本集團依經濟情況以管理並調整資本結構，可能藉由調整股利支付、返還資本或發行新股以達成維持及調整資本結構之目的。

## 十三、附註揭露事項

### 1. 重大交易事項相關資訊

- (1) 資金貸與他人：無此情形。
- (2) 為他人背書保證：無此情形。
- (3) 期末持有之重大有價證券情形（不包含投資子公司、關聯企業及合資控制部分）：請詳附表一。
- (4) 與關係人進、銷貨之金額達新台幣一億元或實收資本額百分之二十以上：無此情形。

安格科技股份有限公司合併財務報表附註（續）  
（金額除另有註明者外，均以新台幣仟元為單位）

- (5) 應收關係人款項達新台幣一億元或實收資本額百分之二十以上：無此情形。
- (6) 母公司與子公司及各子公司間之業務關係及重大交易往來情形及金額：無此情形。

2. 轉投資事業相關資訊

被投資公司名稱、所在地區等相關資訊（不包含大陸被投資公司）：請詳附表二。

3. 大陸投資資訊

- (1) 基本資料：請詳附表三。
- (2) 直接或間接經由第三地區事業與轉投資大陸之被投資公司所發生之重大交易事項：無此情形。

十四、部門資訊

本集團僅經營設計及銷售積體電路產品之單一產業及單一產品類別，且集團主要營運決策者係以集團整體評估績效及分配資源，經辨認本集團為單一應報導部門。

安格科技股份有限公司及子公司合併財務報表附註（續）  
（金額除另予註明外，均以新台幣仟元為單位）

附表一：期末持有有價證券

單位：新台幣仟元

持有之公司	有價證券種類及名稱 (註一)		與有價證券 發行人之關係(註二)	帳 列 科 目	期 末			備註 (註四)	
					千股數／單位數	帳面金額(註三)	持股比例		公允價值
安格科技股份有限公司	基金	復華瑞華基金	-	透過損益按公允價值衡量 之金融資產－流動	2,487	\$ 31,584	-	\$ 31,584	-
安格科技股份有限公司	股票	宏芯科技股份有限公司	-	透過其他綜合損益按公允價值 衡量之金融資產－非流動	3,000	9,120	9.88%	9,120	-
安格科技股份有限公司	股票	臺灣發展軟體科技股份 有限公司	-	透過其他綜合損益按公允價值 衡量之金融資產－非流動	66	24,269	1.46%	24,269	-
安格科技股份有限公司	股票	奇邑科技股份有限公司	聯屬公司	透過其他綜合損益按公允價值 衡量之金融資產－非流動	5,044	175,677	10.33%	175,677	-

註一：本表所稱有價證券，係指屬國際財務報導準則第9號「金融工具」範圍內之股票、債券、受益憑證及上述項目所衍生之有價證券。

註二：有價證券發行人非屬關係人者，該欄免填。

註三：按公允價值衡量者，帳面金額乙欄請填公允價值評價調整後及扣除備抵損失之帳面餘額；非屬按公允價值衡量者，帳面金額乙欄請填攤銷後成本（已扣除備抵損失）之帳面餘額。

註四：所列有價證券有因提供擔保、質押借款或其他依約定而受限制使用者，應於備註欄註明提供擔保或質借股數、擔保或質借金額及限制使用情形。

安格科技股份有限公司及子公司合併財務報表附註（續）

（金額除另予註明外，均以新台幣仟元為單位）

附表二：被投資公司名稱、所在地區...等相關資訊（不包含大陸被投資公司）

單位：新台幣仟元

投資公司名稱	被投資公司名稱	所在地區	主要營業項目	原始投資金額		期末持有			被投資公司 本期損益	本期認列之 投資損益	被投資公司 與本公司 之關係
				本期期末	上期期末	股數 (仟股)	比例	帳面金額			
安格科技股份有限公司	強弦科技股份有限公司	台灣	IC開發設計銷售業務	\$ 113,230 (註一)	\$ 76,584 (註一)	19,884	50.25%	\$ 9,413	\$ (30,256)	\$ (15,164)	子公司
安格科技股份有限公司	神雋股份有限公司	台灣	IC開發設計銷售業務	- (註二)	37,810	-	0.00%	-	(3,545)	(1,165)	聯屬公司
安格科技股份有限公司	宏芯科技股份有限公司	台灣	IC開發設計銷售業務	- (註三)	48,239	-	0.00%	-	(13,012)	(2,297)	關聯企業
安格科技股份有限公司	欣普羅光電股份有限公司	台灣	各類影像相關產品之 設計、生產及銷售	198,000 (註四)	-	6,600	20.32%	202,645	21,601	4,390	關聯企業

註一：強弦公司於民國114年1月14日經董事會通過辦理現金增資，本公司認購4,072仟股，每股發行價格為新台幣9元，交易價金為36,646仟元。

註二：奇邑公司與神雋公司進行股權轉換，轉換基準日為民國114年1月15日，以神雋公司已發行股份以每1股普通股換發奇邑公司新發行普通股1.334股，  
本公司持有神雋公司股權3,781仟股轉換為持有奇邑公司5,044仟股。

註三：本公司於民國114年3月18日出售宏芯科技普通股股票2,360仟股，持股比例下降至9.88%，經評估對其已無重大影響力，  
剩餘股權轉列為透過其他綜合損益按公允價值衡量之金融資產—非流動。

註四：本公司於民國114年10月以私募方式取得欣普羅光電之6,600仟股普通股，持股比例為20.32%，投資總金額為198,000仟元。

安格科技股份有限公司及子公司合併財務報表附註（續）  
（金額除另予註明外，均以新台幣仟元為單位）

附表三：大陸投資資訊

1. 大陸被投資公司名稱、主要營業項目、實收資本額、投資方式、資金匯出入、投資損益、期末投資帳面價值及已匯回投資損益情形：

單位：新台幣仟元或外幣仟元

大陸被投資 公司名稱	主要營業 項目	實收 資本額	投資方式 (註一)	本期期初自 臺灣匯出累 積投資金額	本期匯出或收回 投資金額		本期期末自 臺灣匯出累 積投資金額	被投資公司 本期損益	本公司直接 或間接投資 之持股比例	本期認列 投資損益 (註二及註四)	期末投資 帳面價值	截至本期止 已匯回 投資收益	備註
					匯出	收回							
深圳強弦科技有限公司 (註六)	IC開發設計銷售業務	\$ -	1	\$ -	\$ -	\$ -	\$ -	\$ (1)	100%	\$ (1)	\$ -	\$ -	

2. 赴大陸地區投資限額：

公司名稱	本期期末累計自 臺灣匯出赴大陸 地區投資金額	經濟部投審會 核准投資金額	依經濟部投審會規定 赴大陸地區投資限額 (註五)
強弦科技 股份有限公司	\$ -	(註六)	\$ 10,947

註一：投資方式區分為下列三種，標示種類別即可：

- (1) 直接赴大陸投資
- (2) 透過第三地區投資設立公司再投資大陸公司
- (3) 其他方式

註二：本期認列投資損益欄中，投資損益認列基礎分為下列三種：

- (1) 若屬籌備中，尚無投資損益者，應予註明
- (2) 投資損益認列基礎分為下列三種，應予註明
  - A. 經與中華民國會計師事務所所有合作關係之國際性會計師事務所查核簽證之財務報告
  - B. 經臺灣母公司簽證會計師查核簽證之財務報告
  - C. 其他。

註三：本表相關數字皆以新台幣列示，涉及外幣者，損益科目係以加權平均匯率換算為台幣，資產負債科目係以資產負債表日之匯率換算為新台幣。

註四：上述之投資損益未經會計師查核簽證。

註五：係依強弦科技股份有限公司淨值或合併淨值，較高者計算赴大陸地區投資限額。

註六：深圳強弦科技有限公司已於民國113年9月19日經董事會決議辦理解散清算，並已於民國114年6月6日完成清算。

社團法人台北市會計師公會會員印鑑證明書

北市財證字第 1151899 號

會員姓名： (1) 陳智忠

副簽證會計師名稱： (2) 許新民

事務所名稱： 安永聯合會計師事務所

事務所地址： 台北市信義區基隆路一段333號9樓

事務所統一編號： 04111302

事務所電話： (02)27578888



委託人統一編號： 53172585

會員證書字號： (1) 北市會證字第 3849 號


(2) 北市會證字第 1867 號

印鑑證明書用途： 辦理 安格科技股份有限公司

114 年 01 月 01 日 至  
114 年度 (自民國 114 年 12 月 31 日 ) 財務報表之查核簽證。

簽名式 (一)	陳智忠	存會印鑑 (一)	
簽名式 (二)	許新民	存會印鑑 (二)	

理事長：



核對人：



中華民國 115 年 03 月 10 日